

Haushaltsplan 2025/2026

Bundesstadt Bonn

Produktbereich

1.12 Verkehrsflächen und -anlagen, ÖPNV

**STADT.
CITY.
VILLE.
BONN.**

Teilergebnisplan		Ergebnis des Jahres 2022	Ergebnis des Jahres 2023	Ansatz des Vorjahres 2024	Ansatz des Haushalts- jahres 2025	Ansatz des Haushalts- jahres 2026	Planung des Haushalts- jahres 2027	Planung des Haushalts- jahres 2028	Planung des Haushalts- jahres 2029
		1	2	3	4	5	6	7	8
1	Steuern und ähnliche Abgaben								
2	+ Zuwendungen und allgemeine Umlagen	23.956.312	23.593.790	25.358.353	21.632.716	21.302.588	21.190.633	20.960.254	20.877.439
3	+ Sonstige Transfererträge								
4	+ Öffentlich-rechtliche Leistungsentgelte	14.315.810	16.094.805	17.494.354	17.290.592	17.275.409	17.271.984	17.155.420	17.176.703
5	+ Privatrechtliche Leistungsentgelte	38.999	28.781	24.000	30.000	30.000	30.000	30.000	30.000
6	+ Kostenerstattungen und Kostenumlagen	630.431	1.081.177	398.977	420.358	431.074	442.112	453.481	465.190
7	+ Sonstige ordentliche Erträge	196.287	4.796.207	92.174	135.128	135.052	135.052	135.052	135.052
8	+ Aktivierte Eigenleistungen	529.232	70.845	350.696	291.281	350.696	157.148	157.148	157.148
9	+/- Bestandsveränderungen								
10	= Ordentliche Erträge	39.667.071	45.665.605	43.718.554	39.800.075	39.524.819	39.226.929	38.891.355	38.841.532
11	- Personalaufwendungen	10.040.690	11.305.594	11.422.881	12.211.842	12.606.093	12.984.276	13.373.805	13.775.018
12	- Versorgungsaufwendungen	378.869	444.935	329.808	430.581	451.930	465.488	479.452	493.837
13	- Aufwendungen für Sach- und Dienstleistungen	16.797.497	22.284.925	26.553.812	27.452.319	28.502.421	23.767.061	24.383.141	25.044.850
14	- Bilanzielle Abschreibungen	26.530.567	26.503.439	27.655.423	25.815.352	25.095.590	24.879.920	24.294.425	24.189.530
15	- Transferaufwendungen	27.676.204	39.663.834	54.406.555	61.402.720	68.949.311	76.446.810	76.856.234	23.551.941
16	- Sonstige ordentliche Aufwendungen	2.447.265	960.451	245.070	367.634	373.719	383.010	392.584	402.436
17	= Ordentliche Aufwendungen	83.871.092	101.163.178	120.613.549	127.680.448	135.979.064	138.926.565	139.779.641	87.457.612
18	= Ordentliches Ergebnis (Zeilen 10 und 17)	-44.204.021	-55.497.573	-76.894.995	-87.880.373	-96.454.245	-99.699.636	-100.888.286	-48.616.080

Haushaltsplan 2025/2026

Bundesstadt Bonn

Produktbereich

1.12 Verkehrsflächen und -anlagen, ÖPNV

**STADT.
CITY.
VILLE.
BONN.**

Teilergebnisplan		Ergebnis des Jahres 2022	Ergebnis des Jahres 2023	Ansatz des Vorjahres 2024	Ansatz des Haushalts- jahres 2025	Ansatz des Haushalts- jahres 2026	Planung des Haushalts- jahres 2027	Planung des Haushalts- jahres 2028	Planung des Haushalts- jahres 2029
		1	2	3	4	5	6	7	8
19	+ Finanzerträge								
20	- Zinsen und sonstige Finanzaufwendungen	3.015							
21	= Finanzergebnis (= Zeilen 19 und 20)	-3.015	0	0	0	0	0	0	0
22	= Ergebnis der laufenden Verwaltungstätigkeit (Zeilen 18 und 21)	-44.207.036	-55.497.573	-76.894.995	-87.880.373	-96.454.245	-99.699.636	-100.888.286	-48.616.080
23	+ Außerordentliche Erträge		107.678						
24	- Außerordentliche Aufwendungen								
25	= Außerordentliches Ergebnis (= Zeilen 23 und 24)	0	107.678	0	0	0	0	0	0
26	= Ergebnis - vor Berücksichtigung der internen Leistungsbeziehungen (= Zeilen 22 und 25)	-44.207.036	-55.389.895	-76.894.995	-87.880.373	-96.454.245	-99.699.636	-100.888.286	-48.616.080
27	+ Erträge aus internen Leistungsbeziehungen	1.430.587	1.170.372	1.035.903	937.846	972.244	991.966	1.011.766	1.032.659
28	- Aufwendungen aus internen Leistungsbeziehungen	18.123.632	21.624.892	27.274.793	31.957.534	34.530.223	37.163.279	40.048.328	42.007.132
29	= Ergebnis (= Zeilen 26, 27 und 28)	-60.900.081	-75.844.414	-103.133.885	-118.900.060	-130.012.225	-135.870.948	-139.924.848	-89.590.553
30	- globaler Minderaufwand			718.149					
31	= Teilergebnis nach Abzug globaler Minderaufwand (= Zeilen 29 und 30)	-60.900.081	-75.844.414	-102.415.736	-118.900.060	-130.012.225	-135.870.948	-139.924.848	-89.590.553

Haushaltsplan 2025/2026

Bundesstadt Bonn

Produktbereich

1.12 Verkehrsflächen und -anlagen, ÖPNV

**STADT.
CITY.
VILLE.
BONN.**

Teilfinanzplan Teil A: Zahlungsübersicht		Ergebnis des Jahres 2022	Ergebnis des Jahres 2023	Ansatz des Vorjahres 2024	Ansatz des Haushalts- jahres 2025	VE des Haushalts- jahres 2025	Ansatz des Haushalts- jahres 2026	VE des Haushalts- jahres 2026	Planung des Haushalts- jahres 2027	Planung des Haushalts- jahres 2028	Planung des Haushalts- jahres 2029
		1	2	3	4	5	6	7	8	9	10
Investitionstätigkeit											
Einzahlungen											
1	Einzahlungen aus Zuwendungen für Investitionsmaßnahmen	216.900	2.594.803	49.076.000	15.516.000		14.664.000		21.018.000	21.510.000	7.290.000
2	+ Einzahlungen aus der Veräußerung von Sachanlagen										
3	+ Einzahlungen aus der Veräußerung von Finanzanlagen										
4	+ Einzahlungen aus Beiträgen und ähnlichen Entgelten										
5	+ sonstige Investitionseinzahlungen										
6	= Summe der investiven Einzahlungen	216.900	2.594.803	49.076.000	15.516.000	0	14.664.000	0	21.018.000	21.510.000	7.290.000
Auszahlungen											
7	- Auszahlungen für den Erwerb von Grundstücken und Gebäuden										
8	- Auszahlungen für Baumaßnahmen	15.480.892	10.512.176	91.763.000	64.424.500	4.955.000	67.834.000	45.150.000	79.762.000	73.316.000	49.813.000
9	- Auszahlungen für den Erwerb von beweglichem Anlagevermögen	206.191	550.532	1.255.000	3.905.000		4.405.000		3.905.000	4.405.000	2.105.000
10	- Auszahlungen für den Erwerb von Finanzanlagen										
11	- Auszahlungen von aktivierbaren Zuwendungen				900.000		900.000		9.120.000	10.280.000	9.680.000
12	- sonstige Investitionsauszahlungen										
13	= Summe der investiven Auszahlungen	15.687.083	11.062.708	93.018.000	69.229.500	4.955.000	73.139.000	45.150.000	92.787.000	88.001.000	61.598.000
14	= Saldo der Investitionstätigkeit (= Zeilen 6 und 13)	-15.470.183	-8.467.905	-43.942.000	-53.713.500	-4.955.000	-58.475.000	-45.150.000	-71.769.000	-66.491.000	-54.308.000

Haushaltsplan 2025/2026

Bundesstadt Bonn

verantwortlich: Peter Esch

Produktgruppe

1.12 Verkehrsflächen und -anlagen, ÖPNV

1.12.01 Gemeindestraßen

Amt 66

Nr. Profitcenter: 166001201

**STADT.
CITY.
VILLE.
BONN.**

Teilergebnisplan		Ergebnis des Jahres 2022	Ergebnis des Jahres 2023	Ansatz des Vorjahres 2024	Ansatz des Haushalts- jahres 2025	Ansatz des Haushalts- jahres 2026	Planung des Haushalts- jahres 2027	Planung des Haushalts- jahres 2028	Planung des Haushalts- jahres 2029
		1	2	3	4	5	6	7	8
1	Steuern und ähnliche Abgaben								
2	+ Zuwendungen und allgemeine Umlagen	6.287.689	6.506.622	6.541.238	5.900.236	5.691.424	5.588.931	5.374.341	5.315.534
3	+ Sonstige Transfererträge								
4	+ Öffentlich-rechtliche Leistungsentgelte	4.072.169	4.092.240	3.594.160	4.152.601	4.161.457	4.159.079	4.044.890	4.066.173
5	+ Privatrechtliche Leistungsentgelte	38.999	28.781	24.000	30.000	30.000	30.000	30.000	30.000
6	+ Kostenerstattungen und Kostenumlagen	47.701	60.242	42.883	60.406	60.406	60.406	60.406	60.406
7	+ Sonstige ordentliche Erträge	121.213	4.633.161	49.030	66.030	65.994	65.994	65.994	65.995
8	+ Aktivierte Eigenleistungen	492.785	70.845	243.200	274.791	243.200	153.145	153.145	153.145
9	+/- Bestandsveränderungen								
10	= Ordentliche Erträge	11.060.556	15.391.891	10.494.511	10.484.064	10.252.481	10.057.555	9.728.776	9.691.253
11	- Personalaufwendungen	6.762.827	7.524.815	7.790.927	8.031.947	8.286.736	8.535.337	8.791.398	9.055.139
12	- Versorgungsaufwendungen	181.471	210.110	159.259	201.784	211.789	218.142	224.687	231.427
13	- Aufwendungen für Sach- und Dienstleistungen	12.018.366	15.015.080	16.921.444	17.609.590	18.065.851	15.508.802	16.164.410	16.425.225
14	- Bilanzielle Abschreibungen	18.289.212	18.209.328	18.940.296	17.702.877	17.103.530	16.626.703	15.811.959	15.719.557
15	- Transferaufwendungen	144.590	45.408						
16	- Sonstige ordentliche Aufwendungen	291.167	536.954	226.740	319.585	325.646	333.532	341.658	350.021
17	= Ordentliche Aufwendungen	37.687.633	41.541.695	44.038.666	43.865.783	43.993.552	41.222.516	41.334.112	41.781.369
18	= Ordentliches Ergebnis (Zeilen 10 und 17)	-26.627.077	-26.149.804	-33.544.155	-33.381.719	-33.741.071	-31.164.961	-31.605.336	-32.090.116

Haushaltsplan 2025/2026

Bundesstadt Bonn

verantwortlich: Peter Esch

Produktgruppe

1.12 Verkehrsflächen und -anlagen, ÖPNV

1.12.01 Gemeindestraßen

Amt 66

Nr. Profitcenter: 166001201

**STADT.
CITY.
VILLE.
BONN.**

Teilergebnisplan		Ergebnis des Jahres 2022	Ergebnis des Jahres 2023	Ansatz des Vorjahres 2024	Ansatz des Haushalts- jahres 2025	Ansatz des Haushalts- jahres 2026	Planung des Haushalts- jahres 2027	Planung des Haushalts- jahres 2028	Planung des Haushalts- jahres 2029
		1	2	3	4	5	6	7	8
19	+ Finanzerträge								
20	- Zinsen und sonstige Finanzaufwendungen	1.096							
21	= Finanzergebnis (= Zeilen 19 und 20)	-1.096	0	0	0	0	0	0	0
22	= Ergebnis der laufenden Verwaltungstätigkeit (Zeilen 18 und 21)	-26.628.173	-26.149.804	-33.544.155	-33.381.719	-33.741.071	-31.164.961	-31.605.336	-32.090.116
23	+ Außerordentliche Erträge								
24	- Außerordentliche Aufwendungen								
25	= Außerordentliches Ergebnis (= Zeilen 23 und 24)	0	0	0	0	0	0	0	0
26	= Ergebnis - vor Berücksichtigung der internen Leistungsbeziehungen (= Zeilen 22 und 25)	-26.628.173	-26.149.804	-33.544.155	-33.381.719	-33.741.071	-31.164.961	-31.605.336	-32.090.116
27	+ Erträge aus internen Leistungsbeziehungen	304.539							
28	- Aufwendungen aus internen Leistungsbeziehungen	13.974.887	16.828.789	22.068.684	25.561.439	27.489.415	29.462.978	31.653.313	33.129.705
29	= Ergebnis (= Zeilen 26, 27 und 28)	-40.298.521	-42.978.593	-55.612.839	-58.943.158	-61.230.486	-60.627.939	-63.258.649	-65.219.821
30	- globaler Minderaufwand			718.149					
31	= Teilergebnis nach Abzug globaler Minderaufwand (= Zeilen 29 und 30)	-40.298.521	-42.978.593	-54.894.690	-58.943.158	-61.230.486	-60.627.939	-63.258.649	-65.219.821

Haushaltsplan 2025/2026

Bundesstadt Bonn

verantwortlich: Peter Esch

Produktgruppe

1.12 Verkehrsflächen und -anlagen, ÖPNV

1.12.01 Gemeindestraßen

Amt 66

Nr. Profitcenter: 166001201



Teilfinanzplan Teil A: Zahlungsübersicht		Ergebnis des Jahres 2022	Ergebnis des Jahres 2023	Ansatz des Vorjahres 2024	Ansatz des Haushalts- jahres 2025	VE des Haushalts- jahres 2025	Ansatz des Haushalts- jahres 2026	VE des Haushalts- jahres 2026	Planung des Haushalts- jahres 2027	Planung des Haushalts- jahres 2028	Planung des Haushalts- jahres 2029
		1	2	3	4	5	6	7	8	9	10
Investitionstätigkeit											
Einzahlungen											
1	Einzahlungen aus Zuwendungen für Investitionsmaßnahmen	193.700	1.381.800	19.125.000	13.500.000		13.950.000		20.773.000	21.510.000	7.290.000
2	+ Einzahlungen aus der Veräußerung von Sachanlagen										
3	+ Einzahlungen aus der Veräußerung von Finanzanlagen										
4	+ Einzahlungen aus Beiträgen und ähnlichen Entgelten										
5	+ sonstige Investitionseinzahlungen										
6	= Summe der investiven Einzahlungen	193.700	1.381.800	19.125.000	13.500.000	0	13.950.000	0	20.773.000	21.510.000	7.290.000
Auszahlungen											
7	- Auszahlungen für den Erwerb von Grundstücken und Gebäuden										
8	- Auszahlungen für Baumaßnahmen	14.220.759	9.038.615	40.390.000	43.891.500	4.025.000	46.929.000	38.150.000	52.809.000	72.013.000	49.511.000
9	- Auszahlungen für den Erwerb von beweglichem Anlagevermögen	174.712	144.787	650.000	2.300.000		2.300.000		2.300.000	2.300.000	500.000
10	- Auszahlungen für den Erwerb von Finanzanlagen										
11	- Auszahlungen von aktivierbaren Zuwendungen										
12	- sonstige Investitionsauszahlungen										
13	= Summe der investiven Auszahlungen	14.395.471	9.183.401	41.040.000	46.191.500	4.025.000	49.229.000	38.150.000	55.109.000	74.313.000	50.011.000
14	= Saldo der Investitionstätigkeit (= Zeilen 6 und 13)	-14.201.771	-7.801.601	-21.915.000	-32.691.500	-4.025.000	-35.279.000	-38.150.000	-34.336.000	-52.803.000	-42.721.000

Haushaltsplan 2025/2026

Bundesstadt Bonn

verantwortlich: Peter Esch

Produktgruppe

1.12 Verkehrsflächen und -anlagen, ÖPNV

1.12.01 Gemeindestraßen

Amt 66

Nr. Profitcenter: 166001201



Teilfinanzplan Teil B: Investitionseinzelmaßnahmen Investitionsmaßnahmen oberhalb der festgelegten Wertgrenzen		Ergebnis des Jahres 2022	Ergebnis des Jahres 2023	Ansatz des Vorjahres 2024	Ansatz des Haushalts- jahres 2025	VE des Haushalts- jahres 2025	Ansatz des Haushalts- jahres 2026	VE des Haushalts- jahres 2026	Planung des Haushalts- jahres 2027	Planung des Haushalts- jahres 2028	Planung des Haushalts- jahres 2029	bisher bereit- gestellt (einschl. Sp.3)	Gesamt- einzahl. / Gesamt- auszahl. (Sp.4,6,8- 11)
		1	2	3	4	5	6	7	8	9	10	11	12
Verkehrssicherungsanlagen													
1	Einzahlungen aus Investitionszuwendungen											94.938	94.938
8	- Auszahlungen für den Erwerb von beweglichem Anlagevermögen	133.782	138.320	600.000	2.250.000		2.250.000		2.250.000	2.250.000	450.000	3.598.909	13.048.909
12	= Saldo der Investitions- einzelmaßnahme	-133.782	-138.320	-600.000	-2.250.000	0	-2.250.000	0	-2.250.000	-2.250.000	-450.000	-3.503.971	-12.953.971
Kreisverkehr-Programm													
1	Einzahlungen aus Investitionszuwendungen											125.700	125.700
7	- Auszahlungen für Baumaßnahmen											317.565	317.565
12	= Saldo der Investitions- einzelmaßnahme	0	0	0	0	0	0	0	0	0	0	-191.865	-191.865
Kleinere Straßenbaumaßnahmen													
1	Einzahlungen aus Investitionszuwendungen											13.854	13.854
7	- Auszahlungen für Baumaßnahmen	53.476	33.437	100.000	100.000		100.000		100.000	100.000	100.000	954.087	1.454.087
12	= Saldo der Investitions- einzelmaßnahme	-53.476	-33.437	-100.000	-100.000	0	-100.000	0	-100.000	-100.000	-100.000	-940.233	-1.440.233

Haushaltsplan 2025/2026

Bundesstadt Bonn

verantwortlich: Peter Esch


Produktgruppe

1.12 Verkehrsflächen und -anlagen, ÖPNV

1.12.01 Gemeindestraßen

Amt 66

Nr. Profitcenter: 166001201



Teilfinanzplan Teil B: Investitionseinzelmaßnahmen Investitionsmaßnahmen oberhalb der festgelegten Wertgrenzen		Ergebnis des Jahres 2022	Ergebnis des Jahres 2023	Ansatz des Vorjahres 2024	Ansatz des Haushalts- jahres 2025	VE des Haushalts- jahres 2025	Ansatz des Haushalts- jahres 2026	VE des Haushalts- jahres 2026	Planung des Haushalts- jahres 2027	Planung des Haushalts- jahres 2028	Planung des Haushalts- jahres 2029	bisher bereit- gestellt (einschl. Sp.3)	Gesamt- einzahl. / Gesamt- auszahl. (Sp.4,6,8- 11)	
		1	2	3	4	5	6	7	8	9	10	11	12	
Kleinere Beleuchtungsmaßnahmen														
7	-	Auszahlungen für Baumaßnahmen	56.754	115.495	100.000	150.000		150.000		150.000	150.000	150.000	828.991	1.578.991
12	=	Saldo der Investitions- einzelmaßnahme	-56.754	-115.495	-100.000	-150.000	0	-150.000	0	-150.000	-150.000	-150.000	-828.991	-1.578.991
Straßendeckenerneuerung nach Kanalbau														
7	-	Auszahlungen für Baumaßnahmen	540.704	755.733	500.000	500.000		500.000		500.000	500.000	500.000	4.563.688	7.063.688
12	=	Saldo der Investitions- einzelmaßnahme	-540.704	-755.733	-500.000	-500.000	0	-500.000	0	-500.000	-500.000	-500.000	-4.563.688	-7.063.688
Ingenieurbauwerke (Brücken)														
7	-	Auszahlungen für Baumaßnahmen	639.707	649.353	250.000	4.650.000		2.400.000		1.000.000	1.000.000	1.000.000	2.062.777	12.112.777
12	=	Saldo der Investitions- einzelmaßnahme	-639.707	-649.353	-250.000	-4.650.000	0	-2.400.000	0	-1.000.000	-1.000.000	-1.000.000	-2.062.777	-12.112.777
Bautechn. Gerät - Gemeindestraßen														
2	+	Einzahlungen aus Veräußerungen von Sachanlagen											1.190	1.190
8	-	Auszahlungen für den Erwerb von beweglichem Anlagevermögen	40.930	6.467	50.000	50.000		50.000		50.000	50.000	50.000	574.788	824.788
12	=	Saldo der Investitions- einzelmaßnahme	-40.930	-6.467	-50.000	-50.000	0	-50.000	0	-50.000	-50.000	-50.000	-573.598	-823.598

Haushaltsplan 2025/2026

Bundesstadt Bonn

verantwortlich: Peter Esch

Produktgruppe

1.12 Verkehrsflächen und -anlagen, ÖPNV

1.12.01 Gemeindestraßen

Amt 66

Nr. Profitcenter: 166001201



Teilfinanzplan Teil B: Investitionseinzelmaßnahmen Investitionsmaßnahmen oberhalb der festgelegten Wertgrenzen		Ergebnis des Jahres 2022	Ergebnis des Jahres 2023	Ansatz des Vorjahres 2024	Ansatz des Haushalts- jahres 2025	VE des Haushalts- jahres 2025	Ansatz des Haushalts- jahres 2026	VE des Haushalts- jahres 2026	Planung des Haushalts- jahres 2027	Planung des Haushalts- jahres 2028	Planung des Haushalts- jahres 2029	bisher bereit- gestellt (einschl. Sp.3)	Gesamt- einzahl. / Gesamt- auszahl. (Sp.4,6,8- 11)
		1	2	3	4	5	6	7	8	9	10	11	12
Straßenmobiliar													
7	-			10.000	10.000		10.000		10.000	10.000	10.000	10.000	60.000
12	=	0	0	-10.000	-10.000	0	-10.000	0	-10.000	-10.000	-10.000	-10.000	-60.000
Gemeindestraßen													
7	-				1.396.500		10.007.000		10.085.000	25.000.000	25.000.000		71.488.500
12	=	0	0	0	-1.396.500	0	-10.007.000	0	-10.085.000	-25.000.000	-25.000.000	0	-71.488.500
Bau von Mobilstationen													
7	-	514.884	775.800									2.120.404	2.120.404
12	=	-514.884	-775.800	0	0	0	0	0	0	0	0	-2.120.404	-2.120.404

Haushaltsplan 2025/2026

Bundesstadt Bonn

verantwortlich: Peter Esch

Produktgruppe

1.12 Verkehrsflächen und -anlagen, ÖPNV

1.12.01 Gemeindestraßen

Amt 66

Nr. Profitcenter: 166001201



Teilfinanzplan Teil B: Investitionseinzelmaßnahmen Investitionsmaßnahmen oberhalb der festgelegten Wertgrenzen		Ergebnis des Jahres 2022	Ergebnis des Jahres 2023	Ansatz des Vorjahres 2024	Ansatz des Haushalts- jahres 2025	VE des Haushalts- jahres 2025	Ansatz des Haushalts- jahres 2026	VE des Haushalts- jahres 2026	Planung des Haushalts- jahres 2027	Planung des Haushalts- jahres 2028	Planung des Haushalts- jahres 2029	bisher bereit- gestellt (einschl. Sp.3)	Gesamt- einzahl. / Gesamt- auszahl. (Sp.4,6,8- 11)
		1	2	3	4	5	6	7	8	9	10	11	12
Fahrradhauptstadt 2020													
1	Einzahlungen aus Investitionszuwendungen											198.400	198.400
7	- Auszahlungen für Baumaßnahmen											468.777	468.777
8	- Auszahlungen für den Erwerb von beweglichem Anlagevermögen											73.517	73.517
12	= Saldo der Investitions- einzelmaßnahme	0	0	0	0	0	0	0	0	0	0	-343.894	-343.894
Barrierefreier Umbau von Bushaltestellen													
1	Einzahlungen aus Investitionszuwendungen	55.000	29.200	1.350.000	1.350.000		1.350.000		1.350.000	1.350.000	1.350.000	3.781.866	10.531.866
7	- Auszahlungen für Baumaßnahmen	233.733	758.649	1.500.000	1.500.000		1.500.000		1.500.000	1.500.000	1.500.000	5.860.950	13.360.950
12	= Saldo der Investitions- einzelmaßnahme	-178.733	-729.449	-150.000	-150.000	0	-150.000	0	-150.000	-150.000	-150.000	-2.079.084	-2.829.084
Bituminöse Deckenerneuerungen BN													
1	Einzahlungen aus Investitionszuwendungen											84.600	84.600
7	- Auszahlungen für Baumaßnahmen	372.939	274.321	600.000	600.000		600.000		600.000	600.000	600.000	5.969.219	8.969.219
12	= Saldo der Investitions- einzelmaßnahme	-372.939	-274.321	-600.000	-600.000	0	-600.000	0	-600.000	-600.000	-600.000	-5.884.619	-8.884.619

Haushaltsplan 2025/2026

Bundesstadt Bonn

verantwortlich: Peter Esch

Produktgruppe

1.12 Verkehrsflächen und -anlagen, ÖPNV

1.12.01 Gemeindestraßen

Amt 66

Nr. Profitcenter: 166001201



Teilfinanzplan Teil B: Investitionseinzelmaßnahmen Investitionsmaßnahmen oberhalb der festgelegten Wertgrenzen		Ergebnis des Jahres 2022	Ergebnis des Jahres 2023	Ansatz des Vorjahres 2024	Ansatz des Haushalts- jahres 2025	VE des Haushalts- jahres 2025	Ansatz des Haushalts- jahres 2026	VE des Haushalts- jahres 2026	Planung des Haushalts- jahres 2027	Planung des Haushalts- jahres 2028	Planung des Haushalts- jahres 2029	bisher bereit- gestellt (einschl. Sp.3)	Gesamt- einzahl. / Gesamt- auszahl. (Sp.4,6,8- 11)
		1	2	3	4	5	6	7	8	9	10	11	12
Fahrradabstellanlagen BN													
1	Einzahlungen aus Investitionszuwendungen											700	700
8	- Auszahlungen für den Erwerb von beweglichem Anlagevermögen											8.400	8.400
12	= Saldo der Investitions- einzelmaßnahme	0	0	0	0	0	0	0	0	0	0	-7.700	-7.700
Am Alten Friedhof BN													
1	Einzahlungen aus Investitionszuwendungen	-10.800										580.500	580.500
7	- Auszahlungen für Baumaßnahmen											993.274	993.274
12	= Saldo der Investitions- einzelmaßnahme	-10.800	0	0	0	0	0	0	0	0	0	-412.774	-412.774
An der Immenburg BN													
1	Einzahlungen aus Investitionszuwendungen			30.000								30.000	30.000
7	- Auszahlungen für Baumaßnahmen			50.000								50.000	50.000
12	= Saldo der Investitions- einzelmaßnahme	0	0	-20.000	0	0	0	0	0	0	0	-20.000	-20.000

Haushaltsplan 2025/2026

Bundesstadt Bonn

verantwortlich: Peter Esch

Produktgruppe

1.12 Verkehrsflächen und -anlagen, ÖPNV

1.12.01 Gemeindestraßen

Amt 66

Nr. Profitcenter: 166001201



Teilfinanzplan Teil B: Investitionseinzelmaßnahmen Investitionsmaßnahmen oberhalb der festgelegten Wertgrenzen		Ergebnis des Jahres 2022	Ergebnis des Jahres 2023	Ansatz des Vorjahres 2024	Ansatz des Haushalts- jahres 2025	VE des Haushalts- jahres 2025	Ansatz des Haushalts- jahres 2026	VE des Haushalts- jahres 2026	Planung des Haushalts- jahres 2027	Planung des Haushalts- jahres 2028	Planung des Haushalts- jahres 2029	bisher bereit- gestellt (einschl. Sp.3)	Gesamt- einzahl. / Gesamt- auszahl. (Sp.4,6,8- 11)
		1	2	3	4	5	6	7	8	9	10	11	12
Berta-Lungstras-Str. BN													
7	-	Auszahlungen für Baumaßnahmen										3.030	3.030
12	=	Saldo der Investitions- einzelmaßnahme	0	0	0	0	0	0	0	0	0	-3.030	-3.030
Siemensstr. BN													
7	-	Auszahlungen für Baumaßnahmen	13.071	12.927	1.000.000	1.250.000	1.000					1.025.998	2.276.998
12	=	Saldo der Investitions- einzelmaßnahme	-13.071	-12.927	-1.000.000	-1.250.000	0	-1.000	0	0	0	-1.025.998	-2.276.998
Bonner Talweg BN													
7	-	Auszahlungen für Baumaßnahmen			2.000.000	2.000.000	2.000.000	2.000.000				2.000.000	6.000.000
12	=	Saldo der Investitions- einzelmaßnahme	0	0	-2.000.000	-2.000.000	-2.000.000	-2.000.000	0	0	0	-2.000.000	-6.000.000
Budapester Str. BN													
7	-	Auszahlungen für Baumaßnahmen										951.570	951.570
12	=	Saldo der Investitions- einzelmaßnahme	0	0	0	0	0	0	0	0	0	-951.570	-951.570

Haushaltsplan 2025/2026

Bundesstadt Bonn

verantwortlich: Peter Esch

Produktgruppe

1.12 Verkehrsflächen und -anlagen, ÖPNV

1.12.01 Gemeindestraßen

Amt 66

Nr. Profitcenter: 166001201



Teilfinanzplan Teil B: Investitionseinzelmaßnahmen Investitionsmaßnahmen oberhalb der festgelegten Wertgrenzen		Ergebnis des Jahres 2022	Ergebnis des Jahres 2023	Ansatz des Vorjahres 2024	Ansatz des Haushalts- jahres 2025	VE des Haushalts- jahres 2025	Ansatz des Haushalts- jahres 2026	VE des Haushalts- jahres 2026	Planung des Haushalts- jahres 2027	Planung des Haushalts- jahres 2028	Planung des Haushalts- jahres 2029	bisher bereit- gestellt (einschl. Sp.3)	Gesamt- einzahl. / Gesamt- auszahl. (Sp.4,6,8- 11)
		1	2	3	4	5	6	7	8	9	10	11	12
Effertzstr. BN													
7	-	Auszahlungen für Baumaßnahmen							20.000	350.000		2.950	372.950
12	=	Saldo der Investitions- einzelmaßnahme	0	0	0	0	0	0	-20.000	-350.000	0	-2.950	-372.950
Endenicher Allee BN													
7	-	Auszahlungen für Baumaßnahmen	73.483									922.031	922.031
12	=	Saldo der Investitions- einzelmaßnahme	-73.483	0	0	0	0	0	0	0	0	-922.031	-922.031
Endenicher Str. BN													
7	-	Auszahlungen für Baumaßnahmen								800.000		4.428	804.428
12	=	Saldo der Investitions- einzelmaßnahme	0	0	0	0	0	0	0	-800.000	0	-4.428	-804.428
Haager Weg BN													
7	-	Auszahlungen für Baumaßnahmen			500.000		1.000					5.448	506.448
12	=	Saldo der Investitions- einzelmaßnahme	0	0	0	-500.000	0	-1.000	0	0	0	-5.448	-506.448

Haushaltsplan 2025/2026

Bundesstadt Bonn

verantwortlich: Peter Esch

Produktgruppe

1.12 Verkehrsflächen und -anlagen, ÖPNV

1.12.01 Gemeindestraßen

Amt 66

Nr. Profitcenter: 166001201



Teilfinanzplan Teil B: Investitionseinzelmaßnahmen Investitionsmaßnahmen oberhalb der festgelegten Wertgrenzen		Ergebnis des Jahres 2022	Ergebnis des Jahres 2023	Ansatz des Vorjahres 2024	Ansatz des Haushalts- jahres 2025	VE des Haushalts- jahres 2025	Ansatz des Haushalts- jahres 2026	VE des Haushalts- jahres 2026	Planung des Haushalts- jahres 2027	Planung des Haushalts- jahres 2028	Planung des Haushalts- jahres 2029	bisher bereit- gestellt (einschl. Sp.3)	Gesamt- einzahl. / Gesamt- auszahl. (Sp.4,6,8- 11)
		1	2	3	4	5	6	7	8	9	10	11	12
Hausdorffstr. BN													
7	-											47.078	47.078
12	=	0	0	0	0	0	0	0	0	0	0	-47.078	-47.078
Hochstadenring BN													
7	-				250.000								250.000
12	=	0	0	0	-250.000	0	0	0	0	0	0	0	-250.000
Viktoriabrücke BN													
1				6.000.000	8.000.000		6.000.000					10.806.300	24.806.300
7	-	4.664.122	766.197	9.300.000	12.300.000		9.500.000					55.662.172	77.462.172
12	=	-4.664.122	-766.197	-3.300.000	-4.300.000	0	-3.500.000	0	0	0	0	-44.855.872	-52.655.872
Heinrich-von-Kleist-Str. BN													
7	-											172.230	172.230
12	=	0	0	0	0	0	0	0	0	0	0	-172.230	-172.230

Haushaltsplan 2025/2026

Bundesstadt Bonn

verantwortlich: Peter Esch

Produktgruppe

1.12 Verkehrsflächen und -anlagen, ÖPNV

1.12.01 Gemeindestraßen

Amt 66

Nr. Profitcenter: 166001201

**STADT.
CITY.
VILLE.
BONN.**

Teilfinanzplan Teil B: Investitionseinzelmaßnahmen Investitionsmaßnahmen oberhalb der festgelegten Wertgrenzen		Ergebnis des Jahres 2022	Ergebnis des Jahres 2023	Ansatz des Vorjahres 2024	Ansatz des Haushalts- jahres 2025	VE des Haushalts- jahres 2025	Ansatz des Haushalts- jahres 2026	VE des Haushalts- jahres 2026	Planung des Haushalts- jahres 2027	Planung des Haushalts- jahres 2028	Planung des Haushalts- jahres 2029	bisher bereit- gestellt (einschl. Sp.3)	Gesamt- einzahl. / Gesamt- auszahl. (Sp.4,6,8- 11)
		1	2	3	4	5	6	7	8	9	10	11	12
Hohe Str. BN													
1	Einzahlungen aus Investitionszuwendungen											805.200	805.200
7	- Auszahlungen für Baumaßnahmen	313.114			1.000		1.000		2.500.000			3.630.300	6.132.300
12	= Saldo der Investitions- einzelmaßnahme	-313.114	0	0	-1.000	0	-1.000	0	-2.500.000	0	0	-2.825.100	-5.327.100
Immenburgstraße BN													
7	- Auszahlungen für Baumaßnahmen				30.000		750.000	750.000	750.000			142.416	1.672.416
12	= Saldo der Investitions- einzelmaßnahme	0	0	0	-30.000	0	-750.000	-750.000	-750.000	0	0	-142.416	-1.672.416
Joseph-Beuys-Allee BN													
1	Einzahlungen aus Investitionszuwendungen		516.900									993.148	993.148
7	- Auszahlungen für Baumaßnahmen	7.272										1.284.885	1.284.885
12	= Saldo der Investitions- einzelmaßnahme	-7.272	516.900	0	0	0	0	0	0	0	0	-291.737	-291.737
Königstr. BN													
7	- Auszahlungen für Baumaßnahmen			400.000	1.000							400.000	401.000
12	= Saldo der Investitions- einzelmaßnahme	0	0	-400.000	-1.000	0	0	0	0	0	0	-400.000	-401.000

Haushaltsplan 2025/2026

Bundesstadt Bonn

verantwortlich: Peter Esch

Produktgruppe

1.12 Verkehrsflächen und -anlagen, ÖPNV

1.12.01 Gemeindestraßen

Amt 66

Nr. Profitcenter: 166001201



Teilfinanzplan Teil B: Investitionseinzelmaßnahmen Investitionsmaßnahmen oberhalb der festgelegten Wertgrenzen		Ergebnis des Jahres 2022	Ergebnis des Jahres 2023	Ansatz des Vorjahres 2024	Ansatz des Haushalts- jahres 2025	VE des Haushalts- jahres 2025	Ansatz des Haushalts- jahres 2026	VE des Haushalts- jahres 2026	Planung des Haushalts- jahres 2027	Planung des Haushalts- jahres 2028	Planung des Haushalts- jahres 2029	bisher bereit- gestellt (einschl. Sp.3)	Gesamt- einzahl. / Gesamt- auszahl. (Sp.4,6,8- 11)
		1	2	3	4	5	6	7	8	9	10	11	12
Prinz-Albert-Straße BN													
7	-				410.000								410.000
12	=	0	0	0	-410.000	0	0	0	0	0	0	0	-410.000
Katharina-Focke-Str. BN													
7	-		200.000									200.000	200.000
12	=	0	-200.000	0	0	0	0	0	0	0	0	-200.000	-200.000
Lievelingsweg BN													
1				21.000					623.000			21.000	644.000
7	-			30.000			30.000		890.000			30.000	950.000
12	=	0	0	-9.000	0	0	-30.000	0	-267.000	0	0	-9.000	-306.000
Helsinkistr. BN													
7	-											185.610	185.610
12	=	0	0	0	0	0	0	0	0	0	0	-185.610	-185.610

Haushaltsplan 2025/2026

Bundesstadt Bonn

verantwortlich: Peter Esch


Produktgruppe

1.12 Verkehrsflächen und -anlagen, ÖPNV

1.12.01 Gemeindestraßen

Amt 66

Nr. Profitcenter: 166001201



Teilfinanzplan Teil B: Investitionseinzelmaßnahmen Investitionsmaßnahmen oberhalb der festgelegten Wertgrenzen		Ergebnis des Jahres 2022	Ergebnis des Jahres 2023	Ansatz des Vorjahres 2024	Ansatz des Haushalts- jahres 2025	VE des Haushalts- jahres 2025	Ansatz des Haushalts- jahres 2026	VE des Haushalts- jahres 2026	Planung des Haushalts- jahres 2027	Planung des Haushalts- jahres 2028	Planung des Haushalts- jahres 2029	bisher bereit- gestellt (einschl. Sp.3)	Gesamt- einzahl. / Gesamt- auszahl. (Sp.4,6,8- 11)
		1	2	3	4	5	6	7	8	9	10	11	12
Berner Str. BN													
7	-											187.881	187.881
12	=	0	0	0	0	0	0	0	0	0	0	-187.881	-187.881
Prager Str. BN													
7	-											263.346	263.346
12	=	0	0	0	0	0	0	0	0	0	0	-263.346	-263.346
Markt BN													
7	-											9.817	9.817
9	-											5.084	5.084
12	=	0	0	0	0	0	0	0	0	0	0	-14.900	-14.900
Maximilianstr. BN													
7	-		1.455.631									1.472.934	1.472.934
12	=	0	-1.455.631	0	0	0	0	0	0	0	0	-1.472.934	-1.472.934

Haushaltsplan 2025/2026

Bundesstadt Bonn

verantwortlich: Peter Esch

Produktgruppe

1.12 Verkehrsflächen und -anlagen, ÖPNV

1.12.01 Gemeindestraßen

Amt 66

Nr. Profitcenter: 166001201



Teilfinanzplan Teil B: Investitionseinzelmaßnahmen Investitionsmaßnahmen oberhalb der festgelegten Wertgrenzen		Ergebnis des Jahres 2022	Ergebnis des Jahres 2023	Ansatz des Vorjahres 2024	Ansatz des Haushalts- jahres 2025	VE des Haushalts- jahres 2025	Ansatz des Haushalts- jahres 2026	VE des Haushalts- jahres 2026	Planung des Haushalts- jahres 2027	Planung des Haushalts- jahres 2028	Planung des Haushalts- jahres 2029	bisher bereit- gestellt (einschl. Sp.3)	Gesamt- einzahl. / Gesamt- auszahl. (Sp.4,6,8- 11)
		1	2	3	4	5	6	7	8	9	10	11	12
Auerberger-Mitte BN													
7	-				30.000		900.000						930.000
12	=	0	0	0	-30.000	0	-900.000	0	0	0	0	0	-930.000
Mondorfer Str. BN													
7	-			500.000					1.000	1.000		500.000	502.000
12	=	0	0	-500.000	0	0	0	0	-1.000	-1.000	0	-500.000	-502.000
Mülheimer Platz BN													
1												401.500	401.500
7	-											664.167	664.167
12	=	0	0	0	0	0	0	0	0	0	0	-262.667	-262.667
Ollenhauerstr. BN													
7	-			300.000	150.000	150.000	150.000		1.000	5.000.000	5.000.000	300.000	10.601.000
12	=	0	0	-300.000	-150.000	-150.000	-150.000	0	-1.000	-5.000.000	-5.000.000	-300.000	-10.601.000

Haushaltsplan 2025/2026

Bundesstadt Bonn

verantwortlich: Peter Esch

Produktgruppe

1.12 Verkehrsflächen und -anlagen, ÖPNV

1.12.01 Gemeindestraßen

Amt 66

Nr. Profitcenter: 166001201



Teilfinanzplan Teil B: Investitionseinzelmaßnahmen Investitionsmaßnahmen oberhalb der festgelegten Wertgrenzen		Ergebnis des Jahres 2022	Ergebnis des Jahres 2023	Ansatz des Vorjahres 2024	Ansatz des Haushalts- jahres 2025	VE des Haushalts- jahres 2025	Ansatz des Haushalts- jahres 2026	VE des Haushalts- jahres 2026	Planung des Haushalts- jahres 2027	Planung des Haushalts- jahres 2028	Planung des Haushalts- jahres 2029	bisher bereit- gestellt (einschl. Sp.3)	Gesamt- einzahl. / Gesamt- auszahl. (Sp.4,6,8- 11)
		1	2	3	4	5	6	7	8	9	10	11	12
Oppenhoffstr. BN													
7	-				400.000		1.000						401.000
12	=	0	0	0	-400.000	0	-1.000	0	0	0	0	0	-401.000
Bezirksbudget Gemeindestraßen BN													
1												8.000	8.000
12	=	0	0	0	0	0	0	0	0	0	0	8.000	8.000
Quantiusstr. BN													
7	-			850.000	1.000		1.000					850.000	852.000
12	=	0	0	-850.000	-1.000	0	-1.000	0	0	0	0	-850.000	-852.000
Reuterstr. BN													
1				1.750.000	1.750.000							1.750.000	3.500.000
7	-			2.500.000	2.500.000		1.000					2.539.121	5.040.121
12	=	0	0	-750.000	-750.000	0	-1.000	0	0	0	0	-789.121	-1.540.121

Haushaltsplan 2025/2026

Bundesstadt Bonn

verantwortlich: Peter Esch

Produktgruppe

1.12 Verkehrsflächen und -anlagen, ÖPNV

1.12.01 Gemeindestraßen

Amt 66

Nr. Profitcenter: 166001201



Teilfinanzplan Teil B: Investitionseinzelmaßnahmen Investitionsmaßnahmen oberhalb der festgelegten Wertgrenzen		Ergebnis des Jahres 2022	Ergebnis des Jahres 2023	Ansatz des Vorjahres 2024	Ansatz des Haushalts- jahres 2025	VE des Haushalts- jahres 2025	Ansatz des Haushalts- jahres 2026	VE des Haushalts- jahres 2026	Planung des Haushalts- jahres 2027	Planung des Haushalts- jahres 2028	Planung des Haushalts- jahres 2029	bisher bereit- gestellt (einschl. Sp.3)	Gesamt- einzahl. / Gesamt- auszahl. (Sp.4,6,8- 11)
		1	2	3	4	5	6	7	8	9	10	11	12
Rheinweg BN													
1	Einzahlungen aus Investitionszuwendungen											1.700	1.700
7	- Auszahlungen für Baumaßnahmen											2.594	2.594
12	= Saldo der Investitions- einzelmaßnahme	0	0	0	0	0	0	0	0	0	0	-894	-894
Römerstr. BN													
7	- Auszahlungen für Baumaßnahmen											1.700.770	1.700.770
12	= Saldo der Investitions- einzelmaßnahme	0	0	0	0	0	0	0	0	0	0	-1.700.770	-1.700.770
Rosental BN													
7	- Auszahlungen für Baumaßnahmen				1.000								1.000
12	= Saldo der Investitions- einzelmaßnahme	0	0	0	-1.000	0	0	0	0	0	0	0	-1.000
Eduard-Otto-Str. BN													
7	- Auszahlungen für Baumaßnahmen				15.000		315.000						330.000
12	= Saldo der Investitions- einzelmaßnahme	0	0	0	-15.000	0	-315.000	0	0	0	0	0	-330.000

Haushaltsplan 2025/2026

Bundesstadt Bonn

verantwortlich: Peter Esch

Produktgruppe

1.12 Verkehrsflächen und -anlagen, ÖPNV

1.12.01 Gemeindestraßen

Amt 66

Nr. Profitcenter: 166001201



Teilfinanzplan Teil B: Investitionseinzelmaßnahmen Investitionsmaßnahmen oberhalb der festgelegten Wertgrenzen		Ergebnis des Jahres 2022	Ergebnis des Jahres 2023	Ansatz des Vorjahres 2024	Ansatz des Haushalts- jahres 2025	VE des Haushalts- jahres 2025	Ansatz des Haushalts- jahres 2026	VE des Haushalts- jahres 2026	Planung des Haushalts- jahres 2027	Planung des Haushalts- jahres 2028	Planung des Haushalts- jahres 2029	bisher bereit- gestellt (einschl. Sp.3)	Gesamt- einzahl. / Gesamt- auszahl. (Sp.4,6,8- 11)
		1	2	3	4	5	6	7	8	9	10	11	12
Vorgebirgsstr. BN													
7	-	Auszahlungen für Baumaßnahmen	200.806									200.806	200.806
12	=	Saldo der Investitions- einzelmaßnahme	-200.806	0	0	0	0	0	0	0	0	-200.806	-200.806
Warschauer Str. BN													
7	-	Auszahlungen für Baumaßnahmen										96.311	96.311
12	=	Saldo der Investitions- einzelmaßnahme	0	0	0	0	0	0	0	0	0	-96.311	-96.311
Wertstr. BN													
7	-	Auszahlungen für Baumaßnahmen										760.498	760.498
12	=	Saldo der Investitions- einzelmaßnahme	0	0	0	0	0	0	0	0	0	-760.498	-760.498
Am Hölder BN													
7	-	Auszahlungen für Baumaßnahmen	264.687	1.940								2.147.734	2.147.734
12	=	Saldo der Investitions- einzelmaßnahme	-264.687	-1.940	0	0	0	0	0	0	0	-2.147.734	-2.147.734

Haushaltsplan 2025/2026

Bundesstadt Bonn

verantwortlich: Peter Esch

Produktgruppe

1.12 Verkehrsflächen und -anlagen, ÖPNV

1.12.01 Gemeindestraßen

Amt 66

Nr. Profitcenter: 166001201

**STADT.
CITY.
VILLE.
BONN.**

Teilfinanzplan Teil B: Investitionseinzelmaßnahmen Investitionsmaßnahmen oberhalb der festgelegten Wertgrenzen		Ergebnis des Jahres 2022	Ergebnis des Jahres 2023	Ansatz des Vorjahres 2024	Ansatz des Haushalts- jahres 2025	VE des Haushalts- jahres 2025	Ansatz des Haushalts- jahres 2026	VE des Haushalts- jahres 2026	Planung des Haushalts- jahres 2027	Planung des Haushalts- jahres 2028	Planung des Haushalts- jahres 2029	bisher bereit- gestellt (einschl. Sp.3)	Gesamt- einzahl. / Gesamt- auszahl. (Sp.4,6,8- 11)
		1	2	3	4	5	6	7	8	9	10	11	12
Otto-Hahn-Str. BN													
7	-											45.734	45.734
12	=	0	0	0	0	0	0	0	0	0	0	-45.734	-45.734
Von-den-Driesch-Str. BN													
7	-											169.660	169.660
12	=	0	0	0	0	0	0	0	0	0	0	-169.660	-169.660
Buschdorfer Str. BN													
7	-											6.430	6.430
12	=	0	0	0	0	0	0	0	0	0	0	-6.430	-6.430
Franz-Grünkorn-Str. BN													
7	-								120.000				120.000
12	=	0	0	0	0	0	0	0	-120.000	0	0	0	-120.000

Haushaltsplan 2025/2026

Bundesstadt Bonn

verantwortlich: Peter Esch

Produktgruppe

1.12 Verkehrsflächen und -anlagen, ÖPNV

1.12.01 Gemeindestraßen

Amt 66

Nr. Profitcenter: 166001201



Teilfinanzplan Teil B: Investitionseinzelmaßnahmen Investitionsmaßnahmen oberhalb der festgelegten Wertgrenzen		Ergebnis des Jahres 2022	Ergebnis des Jahres 2023	Ansatz des Vorjahres 2024	Ansatz des Haushalts- jahres 2025	VE des Haushalts- jahres 2025	Ansatz des Haushalts- jahres 2026	VE des Haushalts- jahres 2026	Planung des Haushalts- jahres 2027	Planung des Haushalts- jahres 2028	Planung des Haushalts- jahres 2029	bisher bereit- gestellt (einschl. Sp.3)	Gesamt- einzahl. / Gesamt- auszahl. (Sp.4,6,8- 11)	
		1	2	3	4	5	6	7	8	9	10	11	12	
Elisabeth-Daub-Str.														
7	-												137.530	137.530
12	=	0	0	0	0	0	0	0	0	0	0	0	-137.530	-137.530
Im Eichholz BN														
7	-				210.000		1.000							211.000
12	=	0	0	0	-210.000	0	-1.000	0	0	0	0	0	0	-211.000
Burgweg BN														
7	-				25.000		400.000							425.000
12	=	0	0	0	-25.000	0	-400.000	0	0	0	0	0	0	-425.000
Meßdorfer Str. BN														
7	-				30.000		780.000		750.000			7.156	1.567.156	
12	=	0	0	0	-30.000	0	-780.000	0	-750.000	0	0	-7.156	-1.567.156	

Haushaltsplan 2025/2026

Bundesstadt Bonn

verantwortlich: Peter Esch

Produktgruppe

1.12 Verkehrsflächen und -anlagen, ÖPNV

1.12.01 Gemeindestraßen

Amt 66

Nr. Profitcenter: 166001201



Teilfinanzplan Teil B: Investitionseinzelmaßnahmen Investitionsmaßnahmen oberhalb der festgelegten Wertgrenzen		Ergebnis des Jahres 2022	Ergebnis des Jahres 2023	Ansatz des Vorjahres 2024	Ansatz des Haushaltsjahres 2025	VE des Haushaltsjahres 2025	Ansatz des Haushaltsjahres 2026	VE des Haushaltsjahres 2026	Planung des Haushaltsjahres 2027	Planung des Haushaltsjahres 2028	Planung des Haushaltsjahres 2029	bisher bereitgestellt (einschl. Sp.3)	Gesamteinzahl. / Gesamtauszahl. (Sp.4,6,8-11)
		1	2	3	4	5	6	7	8	9	10	11	12
B-Plan 6718 Urban Dot BN													
7	-				1.000		1.000						2.000
12	=	0	0	0	-1.000	0	-1.000	0	0	0	0	0	-2.000
Leit- und Informationssystem BN													
1												38.634	38.634
7	-											109.258	109.258
12	=	0	0	0	0	0	0	0	0	0	0	-70.624	-70.624
Bahnhofsvorplatz Bonn BN													
1			12.300	5.400.000			2.700.000		13.500.000	13.500.000		5.712.300	35.412.300
7	-	726.702	96.263	6.000.000	3.000.000		3.000.000	30.000.000	15.000.000	15.000.000		7.685.743	43.685.743
12	=	-726.702	-83.963	-600.000	-3.000.000	0	-300.000	-30.000.000	-1.500.000	-1.500.000	0	-1.973.443	-8.273.443

Haushaltsplan 2025/2026

Bundesstadt Bonn

verantwortlich: Peter Esch

Produktgruppe

1.12 Verkehrsflächen und -anlagen, ÖPNV

1.12.01 Gemeindestraßen

Amt 66

Nr. Profitcenter: 166001201



Teilfinanzplan Teil B: Investitionseinzelmaßnahmen Investitionsmaßnahmen oberhalb der festgelegten Wertgrenzen		Ergebnis des Jahres 2022	Ergebnis des Jahres 2023	Ansatz des Vorjahres 2024	Ansatz des Haushalts- jahres 2025	VE des Haushalts- jahres 2025	Ansatz des Haushalts- jahres 2026	VE des Haushalts- jahres 2026	Planung des Haushalts- jahres 2027	Planung des Haushalts- jahres 2028	Planung des Haushalts- jahres 2029	bisher bereit- gestellt (einschl. Sp.3)	Gesamt- einzahl. / Gesamt- auszahl. (Sp.4,6,8- 11)
		1	2	3	4	5	6	7	8	9	10	11	12
Straßenbau im Umfeld des WCCB													
2	+ Einzahlungen aus Veräußerungen von Sachanlagen											93.312	93.312
7	- Auszahlungen für Baumaßnahmen											3.649.412	3.649.412
12	= Saldo der Investitions-einzelmaßnahme	0	0	0	0	0	0	0	0	0	0	-3.556.100	-3.556.100
Bituminöse Deckenerneuerungen GO													
7	- Auszahlungen für Baumaßnahmen	541.429	468.730	450.000	450.000		450.000		450.000	450.000	450.000	4.699.850	6.949.850
12	= Saldo der Investitions-einzelmaßnahme	-541.429	-468.730	-450.000	-450.000	0	-450.000	0	-450.000	-450.000	-450.000	-4.699.850	-6.949.850
Fahrradabstellanlagen GO													
8	- Auszahlungen für den Erwerb von beweglichem Anlagevermögen											3.242	3.242
12	= Saldo der Investitions-einzelmaßnahme	0	0	0	0	0	0	0	0	0	0	-3.242	-3.242
Bike&Ride-Anlagen GO													
7	- Auszahlungen für Baumaßnahmen											50.866	50.866
12	= Saldo der Investitions-einzelmaßnahme	0	0	0	0	0	0	0	0	0	0	-50.866	-50.866

Haushaltsplan 2025/2026

Bundesstadt Bonn

verantwortlich: Peter Esch

Produktgruppe

1.12 Verkehrsflächen und -anlagen, ÖPNV

1.12.01 Gemeindestraßen

Amt 66

Nr. Profitcenter: 166001201



Teilfinanzplan Teil B: Investitionseinzelmaßnahmen Investitionsmaßnahmen oberhalb der festgelegten Wertgrenzen		Ergebnis des Jahres 2022	Ergebnis des Jahres 2023	Ansatz des Vorjahres 2024	Ansatz des Haushalts- jahres 2025	VE des Haushalts- jahres 2025	Ansatz des Haushalts- jahres 2026	VE des Haushalts- jahres 2026	Planung des Haushalts- jahres 2027	Planung des Haushalts- jahres 2028	Planung des Haushalts- jahres 2029	bisher bereit- gestellt (einschl. Sp.3)	Gesamt- einzahl. / Gesamt- auszahl. (Sp.4,6,8- 11)
		1	2	3	4	5	6	7	8	9	10	11	12
Bezirksbudget Gemeindestraßen GO													
1	Einzahlungen aus Investitionszuwendungen											1.063	1.063
12	= Saldo der Investitions- einzelmaßnahme	0	0	0	0	0	0	0	0	0	0	1.063	1.063
Am Fronhof GO													
1	Einzahlungen aus Investitionszuwendungen											1.200	1.200
7	- Auszahlungen für Baumaßnahmen											11.797	11.797
12	= Saldo der Investitions- einzelmaßnahme	0	0	0	0	0	0	0	0	0	0	-10.597	-10.597
Annaberger Str. GO													
1	Einzahlungen aus Investitionszuwendungen											71	71
12	= Saldo der Investitions- einzelmaßnahme	0	0	0	0	0	0	0	0	0	0	71	71
Haselnußweg GO													
7	- Auszahlungen für Baumaßnahmen											58.465	58.465
12	= Saldo der Investitions- einzelmaßnahme	0	0	0	0	0	0	0	0	0	0	-58.465	-58.465

Haushaltsplan 2025/2026

Bundesstadt Bonn

verantwortlich: Peter Esch

Produktgruppe

1.12 Verkehrsflächen und -anlagen, ÖPNV

1.12.01 Gemeindestraßen

Amt 66

Nr. Profitcenter: 166001201



Teilfinanzplan Teil B: Investitionseinzelmaßnahmen Investitionsmaßnahmen oberhalb der festgelegten Wertgrenzen		Ergebnis des Jahres 2022	Ergebnis des Jahres 2023	Ansatz des Vorjahres 2024	Ansatz des Haushalts- jahres 2025	VE des Haushalts- jahres 2025	Ansatz des Haushalts- jahres 2026	VE des Haushalts- jahres 2026	Planung des Haushalts- jahres 2027	Planung des Haushalts- jahres 2028	Planung des Haushalts- jahres 2029	bisher bereit- gestellt (einschl. Sp.3)	Gesamt- einzahl. / Gesamt- auszahl. (Sp.4,6,8- 11)	
		1	2	3	4	5	6	7	8	9	10	11	12	
Hohle Gasse GO														
7	-												43.544	43.544
12	=	0	0	0	0	0	0	0	0	0	0	-43.544	-43.544	
Klufferplatz GO														
7	-												260.022	260.022
12	=	0	0	0	0	0	0	0	0	0	0	-260.022	-260.022	
Koblenzer Str. GO														
1													576.093	576.093
7	-												2.143.399	2.143.399
12	=	0	0	0	0	0	0	0	0	0	0	-1.567.306	-1.567.306	
Lannesdorfer Straße GO														
7	-						30.000		450.000					480.000
12	=	0	0	0	0	0	-30.000	0	-450.000	0	0	0	-480.000	

Haushaltsplan 2025/2026

Bundesstadt Bonn

verantwortlich: Peter Esch

Produktgruppe

1.12 Verkehrsflächen und -anlagen, ÖPNV

1.12.01 Gemeindestraßen

Amt 66

Nr. Profitcenter: 166001201



Teilfinanzplan Teil B: Investitionseinzelmaßnahmen Investitionsmaßnahmen oberhalb der festgelegten Wertgrenzen		Ergebnis des Jahres 2022	Ergebnis des Jahres 2023	Ansatz des Vorjahres 2024	Ansatz des Haushalts- jahres 2025	VE des Haushalts- jahres 2025	Ansatz des Haushalts- jahres 2026	VE des Haushalts- jahres 2026	Planung des Haushalts- jahres 2027	Planung des Haushalts- jahres 2028	Planung des Haushalts- jahres 2029	bisher bereit- gestellt (einschl. Sp.3)	Gesamt- einzahl. / Gesamt- auszahl. (Sp.4,6,8- 11)	
		1	2	3	4	5	6	7	8	9	10	11	12	
Ließemer Str. GO														
7	-												26.319	26.319
12	=	0	0	0	0	0	0	0	0	0	0	-26.319	-26.319	
Margaretenstr. GO														
7	-			1.200.000	50.000		1.450.000		1.000	1.000	1.000	1.200.000	2.703.000	
12	=	0	0	-1.200.000	-50.000	0	-1.450.000	0	-1.000	-1.000	-1.000	-1.200.000	-2.703.000	
Marienforster Steinweg GO														
7	-											406.927	406.927	
12	=	0	0	0	0	0	0	0	0	0	0	-406.927	-406.927	
Martin-Luther-King-Str. GO														
7	-											191.770	191.770	
12	=	0	0	0	0	0	0	0	0	0	0	-191.770	-191.770	

Haushaltsplan 2025/2026

Bundesstadt Bonn

verantwortlich: Peter Esch

Produktgruppe

1.12 Verkehrsflächen und -anlagen, ÖPNV

1.12.01 Gemeindestraßen

Amt 66

Nr. Profitcenter: 166001201



Teilfinanzplan Teil B: Investitionseinzelmaßnahmen Investitionsmaßnahmen oberhalb der festgelegten Wertgrenzen		Ergebnis des Jahres 2022	Ergebnis des Jahres 2023	Ansatz des Vorjahres 2024	Ansatz des Haushalts- jahres 2025	VE des Haushalts- jahres 2025	Ansatz des Haushalts- jahres 2026	VE des Haushalts- jahres 2026	Planung des Haushalts- jahres 2027	Planung des Haushalts- jahres 2028	Planung des Haushalts- jahres 2029	bisher bereit- gestellt (einschl. Sp.3)	Gesamt- einzahl. / Gesamt- auszahl. (Sp.4,6,8- 11)
		1	2	3	4	5	6	7	8	9	10	11	12
Neuer Weg GO													
1	Einzahlungen aus Investitionszuwendungen											11.700	11.700
7	- Auszahlungen für Baumaßnahmen											2.910	2.910
12	= Saldo der Investitions- einzelmaßnahme	0	0	0	0	0	0	0	0	0	0	8.790	8.790
Plittersdorfer Str. GO													
1	Einzahlungen aus Investitionszuwendungen	59.500										216.500	216.500
7	- Auszahlungen für Baumaßnahmen											424.209	424.209
12	= Saldo der Investitions- einzelmaßnahme	59.500	0	0	0	0	0	0	0	0	0	-207.709	-207.709
Prinzenstr. GO													
7	- Auszahlungen für Baumaßnahmen											385.397	385.397
12	= Saldo der Investitions- einzelmaßnahme	0	0	0	0	0	0	0	0	0	0	-385.397	-385.397
Römerplatz GO													
7	- Auszahlungen für Baumaßnahmen		27.693									760.507	760.507
12	= Saldo der Investitions- einzelmaßnahme	0	-27.693	0	0	0	0	0	0	0	0	-760.507	-760.507

Haushaltsplan 2025/2026

Bundesstadt Bonn

verantwortlich: Peter Esch

Produktgruppe

1.12 Verkehrsflächen und -anlagen, ÖPNV

1.12.01 Gemeindestraßen

Amt 66

Nr. Profitcenter: 166001201



Teilfinanzplan Teil B: Investitionseinzelmaßnahmen Investitionsmaßnahmen oberhalb der festgelegten Wertgrenzen		Ergebnis des Jahres 2022	Ergebnis des Jahres 2023	Ansatz des Vorjahres 2024	Ansatz des Haushalts- jahres 2025	VE des Haushalts- jahres 2025	Ansatz des Haushalts- jahres 2026	VE des Haushalts- jahres 2026	Planung des Haushalts- jahres 2027	Planung des Haushalts- jahres 2028	Planung des Haushalts- jahres 2029	bisher bereit- gestellt (einschl. Sp.3)	Gesamt- einzahl. / Gesamt- auszahl. (Sp.4,6,8- 11)
		1	2	3	4	5	6	7	8	9	10	11	12
Ludwig-Erhard-Allee GO													
7	-				1.000		1.000						2.000
12	=	0	0	0	-1.000	0	-1.000	0	0	0	0	0	-2.000
Venner Str. GO													
7	-											460.286	460.286
12	=	0	0	0	0	0	0	0	0	0	0	-460.286	-460.286
Winkelsweg GO													
7	-											6.334	6.334
12	=	0	0	0	0	0	0	0	0	0	0	-6.334	-6.334
Brunnenplatz GO													
7	-											60.399	60.399
12	=	0	0	0	0	0	0	0	0	0	0	-60.399	-60.399

Haushaltsplan 2025/2026

Bundesstadt Bonn

verantwortlich: Peter Esch


Produktgruppe

1.12 Verkehrsflächen und -anlagen, ÖPNV

1.12.01 Gemeindestraßen

Amt 66

Nr. Profitcenter: 166001201



Teilfinanzplan Teil B: Investitionseinzelmaßnahmen Investitionsmaßnahmen oberhalb der festgelegten Wertgrenzen		Ergebnis des Jahres 2022	Ergebnis des Jahres 2023	Ansatz des Vorjahres 2024	Ansatz des Haushalts- jahres 2025	VE des Haushalts- jahres 2025	Ansatz des Haushalts- jahres 2026	VE des Haushalts- jahres 2026	Planung des Haushalts- jahres 2027	Planung des Haushalts- jahres 2028	Planung des Haushalts- jahres 2029	bisher bereit- gestellt (einschl. Sp.3)	Gesamt- einzahl. / Gesamt- auszahl. (Sp.4,6,8- 11)	
		1	2	3	4	5	6	7	8	9	10	11	12	
Mehlemer Dorfplatz GO														
7	-	Auszahlungen für Baumaßnahmen											172.643	172.643
12	=	Saldo der Investitions- einzelmaßnahme	0	0	0	0	0	0	0	0	0	0	-172.643	-172.643
De Bréze-Str. GO														
7	-	Auszahlungen für Baumaßnahmen											131.881	131.881
12	=	Saldo der Investitions- einzelmaßnahme	0	0	0	0	0	0	0	0	0	0	-131.881	-131.881
Ria-Maternus-Platz GO														
7	-	Auszahlungen für Baumaßnahmen	5.003	12.599		1.000		1.000					2.112.456	2.114.456
12	=	Saldo der Investitions- einzelmaßnahme	-5.003	-12.599	0	-1.000	0	-1.000	0	0	0	0	-2.112.456	-2.114.456
Bachau GO														
7	-	Auszahlungen für Baumaßnahmen											40.725	40.725
12	=	Saldo der Investitions- einzelmaßnahme	0	0	0	0	0	0	0	0	0	0	-40.725	-40.725

Haushaltsplan 2025/2026

Bundesstadt Bonn

verantwortlich: Peter Esch

Produktgruppe

1.12 Verkehrsflächen und -anlagen, ÖPNV

1.12.01 Gemeindestraßen

Amt 66

Nr. Profitcenter: 166001201



Teilfinanzplan Teil B: Investitionseinzelmaßnahmen Investitionsmaßnahmen oberhalb der festgelegten Wertgrenzen		Ergebnis des Jahres 2022	Ergebnis des Jahres 2023	Ansatz des Vorjahres 2024	Ansatz des Haushalts- jahres 2025	VE des Haushalts- jahres 2025	Ansatz des Haushalts- jahres 2026	VE des Haushalts- jahres 2026	Planung des Haushalts- jahres 2027	Planung des Haushalts- jahres 2028	Planung des Haushalts- jahres 2029	bisher bereit- gestellt (einschl. Sp.3)	Gesamt- einzahl. / Gesamt- auszahl. (Sp.4,6,8- 11)
		1	2	3	4	5	6	7	8	9	10	11	12
Bituminöse Deckenerneuerungen BE													
1	Einzahlungen aus Investitionszuwendungen		3.400									199.400	199.400
7	- Auszahlungen für Baumaßnahmen	485.096	366.231	250.000	250.000		250.000		250.000	250.000	250.000	2.860.422	4.110.422
12	= Saldo der Investitions- einzelmaßnahme	-485.096	-362.831	-250.000	-250.000	0	-250.000	0	-250.000	-250.000	-250.000	-2.661.022	-3.911.022
Fahrradabstellanlagen BE													
8	- Auszahlungen für den Erwerb von beweglichem Anlagevermögen											2.457	2.457
12	= Saldo der Investitions- einzelmaßnahme	0	0	0	0	0	0	0	0	0	0	-2.457	-2.457
Bike&Ride-Anlagen BE													
7	- Auszahlungen für Baumaßnahmen											60.878	60.878
12	= Saldo der Investitions- einzelmaßnahme	0	0	0	0	0	0	0	0	0	0	-60.878	-60.878
Bezirksbudget Gemeindestraßen BE													
1	Einzahlungen aus Investitionszuwendungen											44.717	44.717
12	= Saldo der Investitions- einzelmaßnahme	0	0	0	0	0	0	0	0	0	0	44.717	44.717

Haushaltsplan 2025/2026

Bundesstadt Bonn

verantwortlich: Peter Esch

Produktgruppe

1.12 Verkehrsflächen und -anlagen, ÖPNV

1.12.01 Gemeindestraßen

Amt 66

Nr. Profitcenter: 166001201



Teilfinanzplan Teil B: Investitionseinzelmaßnahmen Investitionsmaßnahmen oberhalb der festgelegten Wertgrenzen		Ergebnis des Jahres 2022	Ergebnis des Jahres 2023	Ansatz des Vorjahres 2024	Ansatz des Haushalts- jahres 2025	VE des Haushalts- jahres 2025	Ansatz des Haushalts- jahres 2026	VE des Haushalts- jahres 2026	Planung des Haushalts- jahres 2027	Planung des Haushalts- jahres 2028	Planung des Haushalts- jahres 2029	bisher bereit- gestellt (einschl. Sp.3)	Gesamt- einzahl. / Gesamt- auszahl. (Sp.4,6,8- 11)
		1	2	3	4	5	6	7	8	9	10	11	12
Austr. BE													
7	-		2.249									2.249	2.249
12	=	0	-2.249	0	0	0	0	0	0	0	0	-2.249	-2.249
Alaunbachweg BE													
7	-		1.571									2.133.040	2.133.040
12	=	0	-1.571	0	0	0	0	0	0	0	0	-2.133.040	-2.133.040
Auguststr. BE													
7	-								30.000	900.000			930.000
12	=	0	0	0	0	0	0	0	-30.000	-900.000	0	0	-930.000
Auf dem Grendt BE													
1				1.200.000	300.000		1.800.000		1.800.000	4.560.000	5.940.000	1.200.000	15.600.000
7	-			2.000.000	500.000		3.000.000		3.000.000	7.600.000	9.900.000	2.000.000	26.000.000
12	=	0	0	-800.000	-200.000	0	-1.200.000	0	-1.200.000	-3.040.000	-3.960.000	-800.000	-10.400.000

Haushaltsplan 2025/2026

Bundesstadt Bonn

verantwortlich: Peter Esch

Produktgruppe

1.12 Verkehrsflächen und -anlagen, ÖPNV

1.12.01 Gemeindestraßen

Amt 66

Nr. Profitcenter: 166001201



Teilfinanzplan Teil B: Investitionseinzelmaßnahmen Investitionsmaßnahmen oberhalb der festgelegten Wertgrenzen		Ergebnis des Jahres 2022	Ergebnis des Jahres 2023	Ansatz des Vorjahres 2024	Ansatz des Haushalts- jahres 2025	VE des Haushalts- jahres 2025	Ansatz des Haushalts- jahres 2026	VE des Haushalts- jahres 2026	Planung des Haushalts- jahres 2027	Planung des Haushalts- jahres 2028	Planung des Haushalts- jahres 2029	bisher bereit- gestellt (einschl. Sp.3)	Gesamt- einzahl. / Gesamt- auszahl. (Sp.4,6,8- 11)	
		1	2	3	4	5	6	7	8	9	10	11	12	
An der Umkehr BE														
7	-												372.781	372.781
12	=	0	0	0	0	0	0	0	0	0	0	-372.781	-372.781	
Adolf-Quad-Str. BE														
7	-				330.000									330.000
12	=	0	0	0	-330.000	0	0	0	0	0	0	0	-330.000	
Buschweg BE														
7	-												78.877	78.877
12	=	0	0	0	0	0	0	0	0	0	0	-78.877	-78.877	
Dunantstr. BE														
7	-			200.000	1.000								200.000	201.000
12	=	0	0	-200.000	-1.000	0	0	0	0	0	0	-200.000	-201.000	

Haushaltsplan 2025/2026

Bundesstadt Bonn

verantwortlich: Peter Esch

Produktgruppe

1.12 Verkehrsflächen und -anlagen, ÖPNV

1.12.01 Gemeindestraßen

Amt 66

Nr. Profitcenter: 166001201



Teilfinanzplan Teil B: Investitionseinzelmaßnahmen Investitionsmaßnahmen oberhalb der festgelegten Wertgrenzen		Ergebnis des Jahres 2022	Ergebnis des Jahres 2023	Ansatz des Vorjahres 2024	Ansatz des Haushalts- jahres 2025	VE des Haushalts- jahres 2025	Ansatz des Haushalts- jahres 2026	VE des Haushalts- jahres 2026	Planung des Haushalts- jahres 2027	Planung des Haushalts- jahres 2028	Planung des Haushalts- jahres 2029	bisher bereit- gestellt (einschl. Sp.3)	Gesamt- einzahl. / Gesamt- auszahl. (Sp.4,6,8- 11)
		1	2	3	4	5	6	7	8	9	10	11	12
Friedrich-Breuer-Str. BE													
7	-				200.000		1.000						201.000
12	=	0	0	0	-200.000	0	-1.000	0	0	0	0	0	-201.000
Auf der Rötschen BE													
7	-											245.902	245.902
12	=	0	0	0	0	0	0	0	0	0	0	-245.902	-245.902
Liestr. BE													
7	-		160.495									160.495	160.495
12	=	0	-160.495	0	0	0	0	0	0	0	0	-160.495	-160.495
Hangstr. BE													
7	-			200.000	1.000							200.000	201.000
12	=	0	0	-200.000	-1.000	0	0	0	0	0	0	-200.000	-201.000

Haushaltsplan 2025/2026

Bundesstadt Bonn

verantwortlich: Peter Esch

Produktgruppe

1.12 Verkehrsflächen und -anlagen, ÖPNV

1.12.01 Gemeindestraßen

Amt 66

Nr. Profitcenter: 166001201



Teilfinanzplan Teil B: Investitionseinzelmaßnahmen Investitionsmaßnahmen oberhalb der festgelegten Wertgrenzen		Ergebnis des Jahres 2022	Ergebnis des Jahres 2023	Ansatz des Vorjahres 2024	Ansatz des Haushalts- jahres 2025	VE des Haushalts- jahres 2025	Ansatz des Haushalts- jahres 2026	VE des Haushalts- jahres 2026	Planung des Haushalts- jahres 2027	Planung des Haushalts- jahres 2028	Planung des Haushalts- jahres 2029	bisher bereit- gestellt (einschl. Sp.3)	Gesamt- einzahl. / Gesamt- auszahl. (Sp.4,6,8- 11)
		1	2	3	4	5	6	7	8	9	10	11	12
Oberkasseler Str. BE													
1	Einzahlungen aus Investitionszuwendungen											200.000	200.000
7	- Auszahlungen für Baumaßnahmen											782.122	782.122
12	= Saldo der Investitions- einzelmaßnahme	0	0	0	0	0	0	0	0	0	0	-582.122	-582.122
Im Bonnet BE													
7	- Auszahlungen für Baumaßnahmen				900.000								900.000
12	= Saldo der Investitions- einzelmaßnahme	0	0	0	-900.000	0	0	0	0	0	0	0	-900.000
Joseph-Schumpeter-Allee BE													
7	- Auszahlungen für Baumaßnahmen											57.433	57.433
12	= Saldo der Investitions- einzelmaßnahme	0	0	0	0	0	0	0	0	0	0	-57.433	-57.433
Guardinstr. BE													
7	- Auszahlungen für Baumaßnahmen			30.000	810.000							30.000	840.000
12	= Saldo der Investitions- einzelmaßnahme	0	0	-30.000	-810.000	0	0	0	0	0	0	-30.000	-840.000

Haushaltsplan 2025/2026

Bundesstadt Bonn

verantwortlich: Peter Esch

Produktgruppe

1.12 Verkehrsflächen und -anlagen, ÖPNV

1.12.01 Gemeindestraßen

Amt 66

Nr. Profitcenter: 166001201



Teilfinanzplan Teil B: Investitionseinzelmaßnahmen Investitionsmaßnahmen oberhalb der festgelegten Wertgrenzen		Ergebnis des Jahres 2022	Ergebnis des Jahres 2023	Ansatz des Vorjahres 2024	Ansatz des Haushalts- jahres 2025	VE des Haushalts- jahres 2025	Ansatz des Haushalts- jahres 2026	VE des Haushalts- jahres 2026	Planung des Haushalts- jahres 2027	Planung des Haushalts- jahres 2028	Planung des Haushalts- jahres 2029	bisher bereit- gestellt (einschl. Sp.3)	Gesamt- einzahl. / Gesamt- auszahl. (Sp.4,6,8- 11)
		1	2	3	4	5	6	7	8	9	10	11	12
Kommentarweg BE													
7	-				150.000		1.000						151.000
12	=	0	0	0	-150.000	0	-1.000	0	0	0	0	0	-151.000
Landgrabenweg BE													
7	-			100.000								100.000	100.000
12	=	0	0	-100.000	0	0	0	0	0	0	0	-100.000	-100.000
Löwenburgstr. BE													
1				1.239.000								1.239.000	1.239.000
7	-			1.770.000	500.000	500.000	500.000	1.000.000	500.000	500.000	500.000	1.770.000	4.270.000
12	=	0	0	-531.000	-500.000	-500.000	-500.000	-1.000.000	-500.000	-500.000	-500.000	-531.000	-3.031.000
Maarstr. BE													
7	-				1.000		1.000		2.500.000				2.502.000
12	=	0	0	0	-1.000	0	-1.000	0	-2.500.000	0	0	0	-2.502.000

Haushaltsplan 2025/2026

Bundesstadt Bonn

verantwortlich: Peter Esch

Produktgruppe

1.12 Verkehrsflächen und -anlagen, ÖPNV

1.12.01 Gemeindestraßen

Amt 66

Nr. Profitcenter: 166001201



Teilfinanzplan Teil B: Investitionseinzelmaßnahmen Investitionsmaßnahmen oberhalb der festgelegten Wertgrenzen		Ergebnis des Jahres 2022	Ergebnis des Jahres 2023	Ansatz des Vorjahres 2024	Ansatz des Haushalts- jahres 2025	VE des Haushalts- jahres 2025	Ansatz des Haushalts- jahres 2026	VE des Haushalts- jahres 2026	Planung des Haushalts- jahres 2027	Planung des Haushalts- jahres 2028	Planung des Haushalts- jahres 2029	bisher bereit- gestellt (einschl. Sp.3)	Gesamt- einzahl. / Gesamt- auszahl. (Sp.4,6,8- 11)	
		1	2	3	4	5	6	7	8	9	10	11	12	
Marktstr. BE														
7	-												11.519	11.519
12	=	0	0	0	0	0	0	0	0	0	0	0	-11.519	-11.519
Mirecourtstr. BE														
7	-						30.000		220.000					250.000
12	=	0	0	0	0	0	-30.000	0	-220.000	0	0	0	0	-250.000
Mühlenbachstr. BE														
7	-			570.000			30.000		630.000			570.000	1.230.000	
12	=	0	0	-570.000	0	0	-30.000	0	-630.000	0	0	-570.000	-1.230.000	
Siebenmorgenweg BE														
7	-				450.000							3.500	453.500	
12	=	0	0	0	-450.000	0	0	0	0	0	0	-3.500	-453.500	

Haushaltsplan 2025/2026

Bundesstadt Bonn

verantwortlich: Peter Esch

Produktgruppe

1.12 Verkehrsflächen und -anlagen, ÖPNV

1.12.01 Gemeindestraßen

Amt 66

Nr. Profitcenter: 166001201



Teilfinanzplan Teil B: Investitionseinzelmaßnahmen Investitionsmaßnahmen oberhalb der festgelegten Wertgrenzen		Ergebnis des Jahres 2022	Ergebnis des Jahres 2023	Ansatz des Vorjahres 2024	Ansatz des Haushalts- jahres 2025	VE des Haushalts- jahres 2025	Ansatz des Haushalts- jahres 2026	VE des Haushalts- jahres 2026	Planung des Haushalts- jahres 2027	Planung des Haushalts- jahres 2028	Planung des Haushalts- jahres 2029	bisher bereit- gestellt (einschl. Sp.3)	Gesamt- einzahl. / Gesamt- auszahl. (Sp.4,6,8- 11)
		1	2	3	4	5	6	7	8	9	10	11	12
Oberdorfstr. BE													
7	-			110.000	1.000		1.100.000					110.000	1.211.000
12	=	0	0	-110.000	-1.000	0	-1.100.000	0	0	0	0	-110.000	-1.211.000
Pützchens Chaussee BE													
7	-	168.353	96.032									267.295	267.295
12	=	-168.353	-96.032	0	0	0	0	0	0	0	0	-267.295	-267.295
Portlandweg BE													
7	-											2.606	2.606
12	=	0	0	0	0	0	0	0	0	0	0	-2.606	-2.606
Rastenweg BE													
7	-											199.159	199.159
12	=	0	0	0	0	0	0	0	0	0	0	-199.159	-199.159

Haushaltsplan 2025/2026

Bundesstadt Bonn

verantwortlich: Peter Esch

Produktgruppe

1.12 Verkehrsflächen und -anlagen, ÖPNV

1.12.01 Gemeindestraßen

Amt 66

Nr. Profitcenter: 166001201



Teilfinanzplan Teil B: Investitionseinzelmaßnahmen Investitionsmaßnahmen oberhalb der festgelegten Wertgrenzen		Ergebnis des Jahres 2022	Ergebnis des Jahres 2023	Ansatz des Vorjahres 2024	Ansatz des Haushalts- jahres 2025	VE des Haushalts- jahres 2025	Ansatz des Haushalts- jahres 2026	VE des Haushalts- jahres 2026	Planung des Haushalts- jahres 2027	Planung des Haushalts- jahres 2028	Planung des Haushalts- jahres 2029	bisher bereit- gestellt (einschl. Sp.3)	Gesamt- einzahl. / Gesamt- auszahl. (Sp.4,6,8- 11)	
		1	2	3	4	5	6	7	8	9	10	11	12	
Rathausstr. BE														
7	-												345.753	345.753
12	=	0	0	0	0	0	0	0	0	0	0	0	-345.753	-345.753
Sandorfstr. BE														
7	-			500.000	1.000								500.000	501.000
12	=	0	0	-500.000	-1.000	0	0	0	0	0	0	0	-500.000	-501.000
Schießbergweg BE														
7	-												754	754
12	=	0	0	0	0	0	0	0	0	0	0	0	-754	-754
Schnufertsberg BE														
7	-												352.011	352.011
12	=	0	0	0	0	0	0	0	0	0	0	0	-352.011	-352.011

Haushaltsplan 2025/2026

Bundesstadt Bonn

verantwortlich: Peter Esch

Produktgruppe

1.12 Verkehrsflächen und -anlagen, ÖPNV

1.12.01 Gemeindestraßen

Amt 66

Nr. Profitcenter: 166001201



Teilfinanzplan Teil B: Investitionseinzelmaßnahmen Investitionsmaßnahmen oberhalb der festgelegten Wertgrenzen		Ergebnis des Jahres 2022	Ergebnis des Jahres 2023	Ansatz des Vorjahres 2024	Ansatz des Haushalts- jahres 2025	VE des Haushalts- jahres 2025	Ansatz des Haushalts- jahres 2026	VE des Haushalts- jahres 2026	Planung des Haushalts- jahres 2027	Planung des Haushalts- jahres 2028	Planung des Haushalts- jahres 2029	bisher bereit- gestellt (einschl. Sp.3)	Gesamt- einzahl. / Gesamt- auszahl. (Sp.4,6,8- 11)
		1	2	3	4	5	6	7	8	9	10	11	12
Kautexstr. BE													
1	Einzahlungen aus Investitionszuwendungen											4.500	4.500
12	= Saldo der Investitions- einzelmaßnahme	0	0	0	0	0	0	0	0	0	0	4.500	4.500
Siebengebirgstr. BE													
7	- Auszahlungen für Baumaßnahmen				30.000		30.000		1.250.000	1.250.000			2.560.000
12	= Saldo der Investitions- einzelmaßnahme	0	0	0	-30.000	0	-30.000	0	-1.250.000	-1.250.000	0	0	-2.560.000
Adolf-Hombitzer-Str. BE													
7	- Auszahlungen für Baumaßnahmen											4.676	4.676
12	= Saldo der Investitions- einzelmaßnahme	0	0	0	0	0	0	0	0	0	0	-4.676	-4.676
Karl-Duwe-Str. BE													
7	- Auszahlungen für Baumaßnahmen											1.009	1.009
12	= Saldo der Investitions- einzelmaßnahme	0	0	0	0	0	0	0	0	0	0	-1.009	-1.009

Haushaltsplan 2025/2026

Bundesstadt Bonn

verantwortlich: Peter Esch

Produktgruppe

1.12 Verkehrsflächen und -anlagen, ÖPNV

1.12.01 Gemeindestraßen

Amt 66

Nr. Profitcenter: 166001201



Teilfinanzplan Teil B: Investitionseinzelmaßnahmen Investitionsmaßnahmen oberhalb der festgelegten Wertgrenzen		Ergebnis des Jahres 2022	Ergebnis des Jahres 2023	Ansatz des Vorjahres 2024	Ansatz des Haushalts- jahres 2025	VE des Haushalts- jahres 2025	Ansatz des Haushalts- jahres 2026	VE des Haushalts- jahres 2026	Planung des Haushalts- jahres 2027	Planung des Haushalts- jahres 2028	Planung des Haushalts- jahres 2029	bisher bereit- gestellt (einschl. Sp.3)	Gesamt- einzahl. / Gesamt- auszahl. (Sp.4,6,8- 11)
		1	2	3	4	5	6	7	8	9	10	11	12
Ausbau S 13 BE													
1	Einzahlungen aus Investitionszuwendungen		780.000	2.135.000	2.100.000		2.100.000		3.500.000	2.100.000		10.510.665	20.310.665
7	- Auszahlungen für Baumaßnahmen	1.220.280	129.422	3.050.000	3.000.000		3.000.000	5.000.000	5.000.000	3.000.000		6.097.078	20.097.078
12	= Saldo der Investitions- einzelmaßnahme	-1.220.280	650.578	-915.000	-900.000	0	-900.000	-5.000.000	-1.500.000	-900.000	0	4.413.587	213.587
B-Plan 7925-22, 'Geislar-West' BE													
7	- Auszahlungen für Baumaßnahmen	656.773	51.637									1.917.464	1.917.464
12	= Saldo der Investitions- einzelmaßnahme	-656.773	-51.637	0	0	0	0	0	0	0	0	-1.917.464	-1.917.464
B-Plan 8322-17, 'Niederholtorf-Süd' BE													
7	- Auszahlungen für Baumaßnahmen	1.365										57.756	57.756
12	= Saldo der Investitions- einzelmaßnahme	-1.365	0	0	0	0	0	0	0	0	0	-57.756	-57.756
Bituminöse Deckenerneuerungen HA													
1	Einzahlungen aus Investitionszuwendungen											120.600	120.600
7	- Auszahlungen für Baumaßnahmen		113.998	200.000	200.000		200.000		200.000	200.000	200.000	1.678.311	2.678.311
12	= Saldo der Investitions- einzelmaßnahme	0	-113.998	-200.000	-200.000	0	-200.000	0	-200.000	-200.000	-200.000	-1.557.711	-2.557.711

Haushaltsplan 2025/2026

Bundesstadt Bonn

verantwortlich: Peter Esch

Produktgruppe

1.12 Verkehrsflächen und -anlagen, ÖPNV

1.12.01 Gemeindestraßen

Amt 66

Nr. Profitcenter: 166001201



Teilfinanzplan Teil B: Investitionseinzelmaßnahmen Investitionsmaßnahmen oberhalb der festgelegten Wertgrenzen		Ergebnis des Jahres 2022	Ergebnis des Jahres 2023	Ansatz des Vorjahres 2024	Ansatz des Haushalts- jahres 2025	VE des Haushalts- jahres 2025	Ansatz des Haushalts- jahres 2026	VE des Haushalts- jahres 2026	Planung des Haushalts- jahres 2027	Planung des Haushalts- jahres 2028	Planung des Haushalts- jahres 2029	bisher bereit- gestellt (einschl. Sp.3)	Gesamt- einzahl. / Gesamt- auszahl. (Sp.4,6,8- 11)	
		1	2	3	4	5	6	7	8	9	10	11	12	
Fahrradabstellanlagen HA														
8	-	Auszahlungen für den Erwerb von beweglichem Anlagevermögen											2.369	2.369
12	=	Saldo der Investitions- einzelmaßnahme	0	0	0	0	0	0	0	0	0	0	-2.369	-2.369
Pfarrer-Pohl-Str. HA														
7	-	Auszahlungen für Baumaßnahmen											83.285	83.285
12	=	Saldo der Investitions- einzelmaßnahme	0	0	0	0	0	0	0	0	0	0	-83.285	-83.285
Helmholtzstr. HA														
1		Einzahlungen aus Investitionszuwendungen											71.500	71.500
7	-	Auszahlungen für Baumaßnahmen											190.302	190.302
12	=	Saldo der Investitions- einzelmaßnahme	0	0	0	0	0	0	0	0	0	0	-118.802	-118.802
Villemombler Straße HA														
7	-	Auszahlungen für Baumaßnahmen			250.000		50.000			3.500.000				3.800.000
12	=	Saldo der Investitions- einzelmaßnahme	0	0	0	-250.000	0	-50.000	0	0	-3.500.000	0	0	-3.800.000

Haushaltsplan 2025/2026

Bundesstadt Bonn

verantwortlich: Peter Esch

Produktgruppe

1.12 Verkehrsflächen und -anlagen, ÖPNV

1.12.01 Gemeindestraßen

Amt 66

Nr. Profitcenter: 166001201



Teilfinanzplan Teil B: Investitionseinzelmaßnahmen Investitionsmaßnahmen oberhalb der festgelegten Wertgrenzen		Ergebnis des Jahres 2022	Ergebnis des Jahres 2023	Ansatz des Vorjahres 2024	Ansatz des Haushalts- jahres 2025	VE des Haushalts- jahres 2025	Ansatz des Haushalts- jahres 2026	VE des Haushalts- jahres 2026	Planung des Haushalts- jahres 2027	Planung des Haushalts- jahres 2028	Planung des Haushalts- jahres 2029	bisher bereit- gestellt (einschl. Sp.3)	Gesamt- einzahl. / Gesamt- auszahl. (Sp.4,6,8- 11)
		1	2	3	4	5	6	7	8	9	10	11	12
Lessenicher Str. HA													
7	-			70.000								70.000	70.000
12	=	0	0	-70.000	0	0	0	0	0	0	0	-70.000	-70.000
An der Ohligsmühle HA													
7	-						1.000		1.000	1.000			3.000
12	=	0	0	0	0	0	-1.000	0	-1.000	-1.000	0	0	-3.000
Lengsdorfer Hauptstr. HA													
7	-											138.784	138.784
12	=	0	0	0	0	0	0	0	0	0	0	-138.784	-138.784
Borsigallee HA													
7	-											9.568	9.568
12	=	0	0	0	0	0	0	0	0	0	0	-9.568	-9.568

Haushaltsplan 2025/2026

Bundesstadt Bonn

verantwortlich: Peter Esch

Produktgruppe

1.12 Verkehrsflächen und -anlagen, ÖPNV

1.12.01 Gemeindestraßen

Amt 66

Nr. Profitcenter: 166001201



Teilfinanzplan Teil B: Investitionseinzelmaßnahmen Investitionsmaßnahmen oberhalb der festgelegten Wertgrenzen		Ergebnis des Jahres 2022	Ergebnis des Jahres 2023	Ansatz des Vorjahres 2024	Ansatz des Haushalts- jahres 2025	VE des Haushalts- jahres 2025	Ansatz des Haushalts- jahres 2026	VE des Haushalts- jahres 2026	Planung des Haushalts- jahres 2027	Planung des Haushalts- jahres 2028	Planung des Haushalts- jahres 2029	bisher bereit- gestellt (einschl. Sp.3)	Gesamt- einzahl. / Gesamt- auszahl. (Sp.4,6,8- 11)
		1	2	3	4	5	6	7	8	9	10	11	12
Schulstr. HA													
7	-				100.000								100.000
12	=	0	0	0	-100.000	0	0	0	0	0	0	0	-100.000
Neubau Bonner Verkehrsgrün													
7	-	337.030	155.973	600.000	700.000		700.000		850.000	850.000	850.000	2.125.464	6.075.464
12	=	-337.030	-155.973	-600.000	-700.000	0	-700.000	0	-850.000	-850.000	-850.000	-2.125.464	-6.075.464
Verkehrsgrün BN													
7	-	905.416	511.731	1.100.000	1.100.000	500.000	1.100.000	500.000	1.250.000	1.250.000	1.250.000	5.422.797	11.372.797
12	=	-905.416	-511.731	-1.100.000	-1.100.000	-500.000	-1.100.000	-500.000	-1.250.000	-1.250.000	-1.250.000	-5.422.797	-11.372.797
Verkehrsgrün GO													
7	-	607.237	558.701	1.300.000	1.200.000	500.000	1.200.000	500.000	1.400.000	1.400.000	1.400.000	4.428.285	11.028.285
12	=	-607.237	-558.701	-1.300.000	-1.200.000	-500.000	-1.200.000	-500.000	-1.400.000	-1.400.000	-1.400.000	-4.428.285	-11.028.285

Haushaltsplan 2025/2026

Bundesstadt Bonn

verantwortlich: Peter Esch

Produktgruppe

1.12 Verkehrsflächen und -anlagen, ÖPNV

1.12.01 Gemeindestraßen

Amt 66

Nr. Profitcenter: 166001201



Teilfinanzplan Teil B: Investitionseinzelmaßnahmen Investitionsmaßnahmen oberhalb der festgelegten Wertgrenzen		Ergebnis des Jahres 2022	Ergebnis des Jahres 2023	Ansatz des Vorjahres 2024	Ansatz des Haushalts- jahres 2025	VE des Haushalts- jahres 2025	Ansatz des Haushalts- jahres 2026	VE des Haushalts- jahres 2026	Planung des Haushalts- jahres 2027	Planung des Haushalts- jahres 2028	Planung des Haushalts- jahres 2029	bisher bereit- gestellt (einschl. Sp.3)	Gesamt- einzahl. / Gesamt- auszahl. (Sp.4,6,8- 11)	
		1	2	3	4	5	6	7	8	9	10	11	12	
Verkehrsgrün BE														
7	-	Auszahlungen für Baumaßnahmen	510.927	362.432	400.000	450.000	250.000	450.000	250.000	550.000	550.000	550.000	2.328.969	4.878.969
12	=	Saldo der Investitions- einzelmaßnahme	-510.927	-362.432	-400.000	-450.000	-250.000	-450.000	-250.000	-550.000	-550.000	-550.000	-2.328.969	-4.878.969
Verkehrsgrün HA														
7	-	Auszahlungen für Baumaßnahmen	50.827	123.375	250.000	250.000	125.000	250.000	150.000	300.000	300.000	300.000	891.472	2.291.472
12	=	Saldo der Investitions- einzelmaßnahme	-50.827	-123.375	-250.000	-250.000	-125.000	-250.000	-150.000	-300.000	-300.000	-300.000	-891.472	-2.291.472

Haushaltsplan 2025/2026

Bundesstadt Bonn

verantwortlich: Peter Esch

Produktgruppe

1.12 Verkehrsflächen und -anlagen, ÖPNV

1.12.02 Kreisstraßen

Amt 66

Nr. Profitcenter: 166001202

**STADT.
CITY.
VILLE.
BONN.**

Teilergebnisplan		Ergebnis des Jahres 2022	Ergebnis des Jahres 2023	Ansatz des Vorjahres 2024	Ansatz des Haushaltsjahres 2025	Ansatz des Haushaltsjahres 2026	Planung des Haushaltsjahres 2027	Planung des Haushaltsjahres 2028	Planung des Haushaltsjahres 2029
		1	2	3	4	5	6	7	8
1	Steuern und ähnliche Abgaben								
2	+ Zuwendungen und allgemeine Umlagen	269.192	275.852	253.376	238.940	228.710	223.207	219.881	219.455
3	+ Sonstige Transfererträge								
4	+ Öffentlich-rechtliche Leistungsentgelte	94.950	101.451	75.030	94.271	92.377	91.734	90.679	90.678
5	+ Privatrechtliche Leistungsentgelte								
6	+ Kostenerstattungen und Kostenumlagen	404	410	401	402	402	402	402	402
7	+ Sonstige ordentliche Erträge	4.297	8.052	1.947	2.921	2.920	2.920	2.920	2.920
8	+ Aktivierte Eigenleistungen				12.562				
9	+/- Bestandsveränderungen								
10	= Ordentliche Erträge	368.843	385.765	330.754	349.096	324.409	318.263	313.882	313.455
11	- Personalaufwendungen	174.185	188.305	196.850	201.808	208.433	214.686	221.126	227.760
12	- Versorgungsaufwendungen	8.260	9.534	7.010	9.123	9.576	9.863	10.158	10.463
13	- Aufwendungen für Sach- und Dienstleistungen	225.528	289.600	366.875	333.494	339.780	348.568	359.500	370.580
14	- Bilanzielle Abschreibungen	699.904	689.740	649.996	649.367	539.900	521.317	506.045	505.518
15	- Transferaufwendungen	374	22.220						
16	- Sonstige ordentliche Aufwendungen	47.647	1.084	1.386	1.988	1.996	2.045	2.095	2.147
17	= Ordentliche Aufwendungen	1.155.898	1.200.483	1.222.117	1.195.780	1.099.685	1.096.479	1.098.924	1.116.468
18	= Ordentliches Ergebnis (Zeilen 10 und 17)	-787.055	-814.718	-891.363	-846.684	-775.276	-778.216	-785.042	-803.013

Haushaltsplan 2025/2026

Bundesstadt Bonn

verantwortlich: Peter Esch

Produktgruppe

1.12 Verkehrsflächen und -anlagen, ÖPNV

1.12.02 Kreisstraßen

Amt 66

Nr. Profitcenter: 166001202

**STADT.
CITY.
VILLE.
BONN.**

Teilergebnisplan		Ergebnis des Jahres 2022	Ergebnis des Jahres 2023	Ansatz des Vorjahres 2024	Ansatz des Haushalts- jahres 2025	Ansatz des Haushalts- jahres 2026	Planung des Haushalts- jahres 2027	Planung des Haushalts- jahres 2028	Planung des Haushalts- jahres 2029
		1	2	3	4	5	6	7	8
19	+ Finanzerträge								
20	- Zinsen und sonstige Finanzaufwendungen								
21	= Finanzergebnis (= Zeilen 19 und 20)	0	0	0	0	0	0	0	0
22	= Ergebnis der laufenden Verwaltungstätigkeit (Zeilen 18 und 21)	-787.055	-814.718	-891.363	-846.684	-775.276	-778.216	-785.042	-803.013
23	+ Außerordentliche Erträge								
24	- Außerordentliche Aufwendungen								
25	= Außerordentliches Ergebnis (= Zeilen 23 und 24)	0	0	0	0	0	0	0	0
26	= Ergebnis - vor Berücksichtigung der internen Leistungsbeziehungen (= Zeilen 22 und 25)	-787.055	-814.718	-891.363	-846.684	-775.276	-778.216	-785.042	-803.013
27	+ Erträge aus internen Leistungsbeziehungen	6.480							
28	- Aufwendungen aus internen Leistungsbeziehungen	775.801	885.365	841.354	924.997	973.509	1.022.185	1.072.530	1.107.966
29	= Ergebnis (= Zeilen 26, 27 und 28)	-1.556.376	-1.700.083	-1.732.717	-1.771.681	-1.748.785	-1.800.401	-1.857.572	-1.910.979
30	- globaler Minderaufwand								
31	= Teilergebnis nach Abzug globaler Minderaufwand (= Zeilen 29 und 30)	-1.556.376	-1.700.083	-1.732.717	-1.771.681	-1.748.785	-1.800.401	-1.857.572	-1.910.979

Haushaltsplan 2025/2026

Bundesstadt Bonn

verantwortlich: Peter Esch

Produktgruppe

1.12 Verkehrsflächen und -anlagen, ÖPNV

1.12.02 Kreisstraßen

Amt 66

Nr. Profitcenter: 166001202



Teilfinanzplan Teil A: Zahlungsübersicht		Ergebnis des Jahres 2022	Ergebnis des Jahres 2023	Ansatz des Vorjahres 2024	Ansatz des Haushalts- jahres 2025	VE des Haushalts- jahres 2025	Ansatz des Haushalts- jahres 2026	VE des Haushalts- jahres 2026	Planung des Haushalts- jahres 2027	Planung des Haushalts- jahres 2028	Planung des Haushalts- jahres 2029
		1	2	3	4	5	6	7	8	9	10
Investitionstätigkeit											
Einzahlungen											
1	Einzahlungen aus Zuwendungen für Investitionsmaßnahmen		28.626								
2	+ Einzahlungen aus der Veräußerung von Sachanlagen										
3	+ Einzahlungen aus der Veräußerung von Finanzanlagen										
4	+ Einzahlungen aus Beiträgen und ähnlichen Entgelten										
5	+ sonstige Investitionseinzahlungen										
6	= Summe der investiven Einzahlungen	0	28.626	0	0	0	0	0	0	0	0
Auszahlungen											
7	- Auszahlungen für den Erwerb von Grundstücken und Gebäuden										
8	- Auszahlungen für Baumaßnahmen	174.722	4.714	811.000	1.302.000	930.000	933.000		2.000	2.000	2.000
9	- Auszahlungen für den Erwerb von beweglichem Anlagevermögen										
10	- Auszahlungen für den Erwerb von Finanzanlagen										
11	- Auszahlungen von aktivierbaren Zuwendungen										
12	- sonstige Investitionsauszahlungen										
13	= Summe der investiven Auszahlungen	174.722	4.714	811.000	1.302.000	930.000	933.000	0	2.000	2.000	2.000
14	= Saldo der Investitionstätigkeit (= Zeilen 6 und 13)	-174.722	23.912	-811.000	-1.302.000	-930.000	-933.000	0	-2.000	-2.000	-2.000

Haushaltsplan 2025/2026

Bundesstadt Bonn

verantwortlich: Peter Esch

Produktgruppe

1.12 Verkehrsflächen und -anlagen, ÖPNV

1.12.02 Kreisstraßen

Amt 66

Nr. Profitcenter: 166001202



Teilfinanzplan Teil B: Investitionseinzelmaßnahmen Investitionsmaßnahmen oberhalb der festgelegten Wertgrenzen		Ergebnis des Jahres 2022	Ergebnis des Jahres 2023	Ansatz des Vorjahres 2024	Ansatz des Haushalts- jahres 2025	VE des Haushalts- jahres 2025	Ansatz des Haushalts- jahres 2026	VE des Haushalts- jahres 2026	Planung des Haushalts- jahres 2027	Planung des Haushalts- jahres 2028	Planung des Haushalts- jahres 2029	bisher bereit- gestellt (einschl. Sp.3)	Gesamt- einzahl. / Gesamt- auszahl. (Sp.4,6,8- 11)
		1	2	3	4	5	6	7	8	9	10	11	12
K 12 n, Entlastungsstr. Dransdorf BN													
1	Einzahlungen aus Investitionszuwendungen											-65.100	-65.100
12	= Saldo der Investitions- einzelmaßnahme	0	0	0	0	0	0	0	0	0	0	-65.100	-65.100
K 2, Im Wingert BN													
7	- Auszahlungen für Baumaßnahmen				950.000		1.000						951.000
12	= Saldo der Investitions- einzelmaßnahme	0	0	0	-950.000	0	-1.000	0	0	0	0	0	-951.000
K 2, Robert-Koch-Str. BN													
7	- Auszahlungen für Baumaßnahmen											242.334	242.334
12	= Saldo der Investitions- einzelmaßnahme	0	0	0	0	0	0	0	0	0	0	-242.334	-242.334
K 1, Thomastr. BN													
7	- Auszahlungen für Baumaßnahmen			810.000	1.000		1.000		1.000	1.000	1.000	810.000	815.000
12	= Saldo der Investitions- einzelmaßnahme	0	0	-810.000	-1.000	0	-1.000	0	-1.000	-1.000	-1.000	-810.000	-815.000

Haushaltsplan 2025/2026

Bundesstadt Bonn

verantwortlich: Peter Esch

Produktgruppe

1.12 Verkehrsflächen und -anlagen, ÖPNV

1.12.02 Kreisstraßen

Amt 66

Nr. Profitcenter: 166001202



Teilfinanzplan Teil B: Investitionseinzelmaßnahmen Investitionsmaßnahmen oberhalb der festgelegten Wertgrenzen		Ergebnis des Jahres 2022	Ergebnis des Jahres 2023	Ansatz des Vorjahres 2024	Ansatz des Haushalts- jahres 2025	VE des Haushalts- jahres 2025	Ansatz des Haushalts- jahres 2026	VE des Haushalts- jahres 2026	Planung des Haushalts- jahres 2027	Planung des Haushalts- jahres 2028	Planung des Haushalts- jahres 2029	bisher bereit- gestellt (einschl. Sp.3)	Gesamt- einzahl. / Gesamt- auszahl. (Sp.4,6,8- 11)
		1	2	3	4	5	6	7	8	9	10	11	12
K 1, Trierer Str. BN													
7	-				50.000	930.000	930.000						980.000
12	=	0	0	0	-50.000	-930.000	-930.000	0	0	0	0	0	-980.000
K 1, Potsdamer Platz BN													
7	-			1.000	1.000		1.000		1.000	1.000	1.000	1.000	6.000
12	=	0	0	-1.000	-1.000	0	-1.000	0	-1.000	-1.000	-1.000	-1.000	-6.000
K1, Wittelsbacherring BN													
7	-				300.000								300.000
12	=	0	0	0	-300.000	0	0	0	0	0	0	0	-300.000
K 14, Am Noßbacher Weg GO													
1												5.227	5.227
12	=	0	0	0	0	0	0	0	0	0	0	5.227	5.227

Haushaltsplan 2025/2026

Bundesstadt Bonn

verantwortlich: Peter Esch

Produktgruppe

1.12 Verkehrsflächen und -anlagen, ÖPNV

1.12.02 Kreisstraßen

Amt 66

Nr. Profitcenter: 166001202



Teilfinanzplan Teil B: Investitionseinzelmaßnahmen Investitionsmaßnahmen oberhalb der festgelegten Wertgrenzen		Ergebnis des Jahres 2022	Ergebnis des Jahres 2023	Ansatz des Vorjahres 2024	Ansatz des Haushaltsjahres 2025	VE des Haushaltsjahres 2025	Ansatz des Haushaltsjahres 2026	VE des Haushaltsjahres 2026	Planung des Haushaltsjahres 2027	Planung des Haushaltsjahres 2028	Planung des Haushaltsjahres 2029	bisher bereitgestellt (einschl. Sp.3)	Gesamteinzahl. / Gesamtauszahl. (Sp.4,6,8-11)
		1	2	3	4	5	6	7	8	9	10	11	12
K 3, Lingsgasse HA													
1	Einzahlungen aus Investitionszuwendungen		28.626									28.626	28.626
7	- Auszahlungen für Baumaßnahmen	174.722	4.714									253.526	253.526
12	= Saldo der Investitionseinzelmaßnahme	-174.722	23.912									-224.900	-224.900

Haushaltsplan 2025/2026

Bundesstadt Bonn

verantwortlich: Peter Esch

Produktgruppe

1.12 Verkehrsflächen und -anlagen, ÖPNV

1.12.03 Landesstraßen

Amt 66

Nr. Profitcenter: 166001203

**STADT.
CITY.
VILLE.
BONN.**

Teilergebnisplan		Ergebnis des Jahres 2022	Ergebnis des Jahres 2023	Ansatz des Vorjahres 2024	Ansatz des Haushalts- jahres 2025	Ansatz des Haushalts- jahres 2026	Planung des Haushalts- jahres 2027	Planung des Haushalts- jahres 2028	Planung des Haushalts- jahres 2029
		1	2	3	4	5	6	7	8
1	Steuern und ähnliche Abgaben								
2	+ Zuwendungen und allgemeine Umlagen	468.321	472.051	441.013	433.853	379.855	376.347	362.616	352.479
3	+ Sonstige Transfererträge								
4	+ Öffentlich-rechtliche Leistungsentgelte	193.268	166.912	195.267	196.432	174.288	173.883	172.564	172.564
5	+ Privatrechtliche Leistungsentgelte								
6	+ Kostenerstattungen und Kostenumlagen	404	410	401	402	402	402	402	402
7	+ Sonstige ordentliche Erträge	13.207	16.958	1.947	11.832	11.830	11.830	11.830	11.830
8	+ Aktivierte Eigenleistungen			79.048		79.048			
9	+/- Bestandsveränderungen								
10	= Ordentliche Erträge	675.200	656.331	717.676	642.519	645.423	562.462	547.412	537.275
11	- Personalaufwendungen	174.185	188.305	196.850	201.808	208.433	214.686	221.126	227.760
12	- Versorgungsaufwendungen	8.260	9.534	7.010	9.123	9.576	9.863	10.158	10.463
13	- Aufwendungen für Sach- und Dienstleistungen	519.067	513.566	731.780	527.735	539.181	553.951	571.045	588.471
14	- Bilanzielle Abschreibungen	972.440	933.960	921.550	911.366	755.656	745.617	718.724	707.547
15	- Transferaufwendungen	57	247						
16	- Sonstige ordentliche Aufwendungen	819	1.084	1.386	1.988	1.996	2.045	2.095	2.147
17	= Ordentliche Aufwendungen	1.674.828	1.646.696	1.858.576	1.652.020	1.514.842	1.526.162	1.523.148	1.536.388
18	= Ordentliches Ergebnis (Zeilen 10 und 17)	-999.628	-990.365	-1.140.900	-1.009.501	-869.419	-963.700	-975.736	-999.113

Haushaltsplan 2025/2026

Bundesstadt Bonn

verantwortlich: Peter Esch

Produktgruppe

1.12 Verkehrsflächen und -anlagen, ÖPNV

1.12.03 Landesstraßen

Amt 66

Nr. Profitcenter: 166001203

**STADT.
CITY.
VILLE.
BONN.**

Teilergebnisplan		Ergebnis des Jahres 2022	Ergebnis des Jahres 2023	Ansatz des Vorjahres 2024	Ansatz des Haushalts- jahres 2025	Ansatz des Haushalts- jahres 2026	Planung des Haushalts- jahres 2027	Planung des Haushalts- jahres 2028	Planung des Haushalts- jahres 2029
		1	2	3	4	5	6	7	8
19	+ Finanzerträge								
20	- Zinsen und sonstige Finanzaufwendungen								
21	= Finanzergebnis (= Zeilen 19 und 20)	0	0	0	0	0	0	0	0
22	= Ergebnis der laufenden Verwaltungstätigkeit (Zeilen 18 und 21)	-999.628	-990.365	-1.140.900	-1.009.501	-869.419	-963.700	-975.736	-999.113
23	+ Außerordentliche Erträge								
24	- Außerordentliche Aufwendungen								
25	= Außerordentliches Ergebnis (= Zeilen 23 und 24)	0	0	0	0	0	0	0	0
26	= Ergebnis - vor Berücksichtigung der internen Leistungsbeziehungen (= Zeilen 22 und 25)	-999.628	-990.365	-1.140.900	-1.009.501	-869.419	-963.700	-975.736	-999.113
27	+ Erträge aus internen Leistungsbeziehungen	8.188							
28	- Aufwendungen aus internen Leistungsbeziehungen	1.008.081	1.107.841	1.096.284	1.172.202	1.228.344	1.285.649	1.345.167	1.386.674
29	= Ergebnis (= Zeilen 26, 27 und 28)	-1.999.521	-2.098.206	-2.237.184	-2.181.703	-2.097.763	-2.249.349	-2.320.903	-2.385.787
30	- globaler Minderaufwand								
31	= Teilergebnis nach Abzug globaler Minderaufwand (= Zeilen 29 und 30)	-1.999.521	-2.098.206	-2.237.184	-2.181.703	-2.097.763	-2.249.349	-2.320.903	-2.385.787

Haushaltsplan 2025/2026

Bundesstadt Bonn

verantwortlich: Peter Esch

Produktgruppe

1.12 Verkehrsflächen und -anlagen, ÖPNV

1.12.03 Landesstraßen

Amt 66

Nr. Profitcenter: 166001203



Teilfinanzplan Teil A: Zahlungsübersicht		Ergebnis des Jahres 2022	Ergebnis des Jahres 2023	Ansatz des Vorjahres 2024	Ansatz des Haushalts- jahres 2025	VE des Haushalts- jahres 2025	Ansatz des Haushalts- jahres 2026	VE des Haushalts- jahres 2026	Planung des Haushalts- jahres 2027	Planung des Haushalts- jahres 2028	Planung des Haushalts- jahres 2029
		1	2	3	4	5	6	7	8	9	10
Investitionstätigkeit											
Einzahlungen											
1	Einzahlungen aus Zuwendungen für Investitionsmaßnahmen			21.000	21.000		469.000				
2	+ Einzahlungen aus der Veräußerung von Sachanlagen										
3	+ Einzahlungen aus der Veräußerung von Finanzanlagen										
4	+ Einzahlungen aus Beiträgen und ähnlichen Entgelten										
5	+ sonstige Investitionseinzahlungen										
6	= Summe der investiven Einzahlungen	0	0	21.000	21.000	0	469.000	0	0	0	0
Auszahlungen											
7	- Auszahlungen für den Erwerb von Grundstücken und Gebäuden										
8	- Auszahlungen für Baumaßnahmen			32.000	30.000		770.000	4.000.000	9.250.000	1.000.000	
9	- Auszahlungen für den Erwerb von beweglichem Anlagevermögen										
10	- Auszahlungen für den Erwerb von Finanzanlagen										
11	- Auszahlungen von aktivierbaren Zuwendungen										
12	- sonstige Investitionsauszahlungen										
13	= Summe der investiven Auszahlungen	0	0	32.000	30.000	0	770.000	4.000.000	9.250.000	1.000.000	0
14	= Saldo der Investitionstätigkeit (= Zeilen 6 und 13)	0	0	-11.000	-9.000	0	-301.000	-4.000.000	-9.250.000	-1.000.000	0

Haushaltsplan 2025/2026

Bundesstadt Bonn

verantwortlich: Peter Esch

Produktgruppe

1.12 Verkehrsflächen und -anlagen, ÖPNV

1.12.03 Landesstraßen

Amt 66

Nr. Profitcenter: 166001203



Teilfinanzplan Teil B: Investitionseinzelmaßnahmen Investitionsmaßnahmen oberhalb der festgelegten Wertgrenzen		Ergebnis des Jahres 2022	Ergebnis des Jahres 2023	Ansatz des Vorjahres 2024	Ansatz des Haushalts- jahres 2025	VE des Haushalts- jahres 2025	Ansatz des Haushalts- jahres 2026	VE des Haushalts- jahres 2026	Planung des Haushalts- jahres 2027	Planung des Haushalts- jahres 2028	Planung des Haushalts- jahres 2029	bisher bereit- gestellt (einschl. Sp.3)	Gesamt- einzahl. / Gesamt- auszahl. (Sp.4,6,8- 11)
		1	2	3	4	5	6	7	8	9	10	11	12
L 183, Bornheimer Str. BN													
7	-								5.000.000			90.770	5.090.770
12	=	0	0	0	0	0	0	0	-5.000.000	0	0	-90.770	-5.090.770
L 183, Justus-von-Liebig-Str. BN													
1				21.000	21.000		469.000					21.000	511.000
7	-			30.000	30.000		670.000					52.025	752.025
12	=	0	0	-9.000	-9.000	0	-201.000	0	0	0	0	-31.025	-241.025
L 300, Römerstr. BN													
7	-											2.924.452	2.924.452
12	=	0	0	0	0	0	0	0	0	0	0	-2.924.452	-2.924.452
L 193, Königswinterer Str BE													
7	-			1.000			50.000	4.000.000	3.000.000	1.000.000		1.000	4.051.000
12	=	0	0	-1.000	0	0	-50.000	-4.000.000	-3.000.000	-1.000.000	0	-1.000	-4.051.000

Haushaltsplan 2025/2026

Bundesstadt Bonn

verantwortlich: Peter Esch

Produktgruppe

1.12 Verkehrsflächen und -anlagen, ÖPNV

1.12.03 Landesstraßen

Amt 66

Nr. Profitcenter: 166001203



Teilfinanzplan Teil B: Investitionseinzelmaßnahmen Investitionsmaßnahmen oberhalb der festgelegten Wertgrenzen		Ergebnis des Jahres 2022	Ergebnis des Jahres 2023	Ansatz des Vorjahres 2024	Ansatz des Haushaltsjahres 2025	VE des Haushaltsjahres 2025	Ansatz des Haushaltsjahres 2026	VE des Haushaltsjahres 2026	Planung des Haushaltsjahres 2027	Planung des Haushaltsjahres 2028	Planung des Haushaltsjahres 2029	bisher bereitgestellt (einschl. Sp.3)	Gesamteinzahl. / Gesamtauszahl. (Sp.4,6,8-11)
		1	2	3	4	5	6	7	8	9	10	11	12
L 83, Siegburger Str. BE													
7	-			1.000			50.000		1.250.000			1.000	1.301.000
12	=			-1.000			-50.000		-1.250.000			-1.000	-1.301.000

Haushaltsplan 2025/2026

Bundesstadt Bonn

verantwortlich: Peter Esch

Produktgruppe

1.12 Verkehrsflächen und -anlagen, ÖPNV

1.12.04 Bundesstraßen

Amt 66

Nr. Profitcenter: 166001204

**STADT.
CITY.
VILLE.
BONN.**

Teilergebnisplan		Ergebnis des Jahres 2022	Ergebnis des Jahres 2023	Ansatz des Vorjahres 2024	Ansatz des Haushaltsjahres 2025	Ansatz des Haushaltsjahres 2026	Planung des Haushaltsjahres 2027	Planung des Haushaltsjahres 2028	Planung des Haushaltsjahres 2029
		1	2	3	4	5	6	7	8
1	Steuern und ähnliche Abgaben								
2	+ Zuwendungen und allgemeine Umlagen	4.713.329	4.858.978	4.468.672	4.519.123	4.460.407	4.455.630	4.453.073	4.439.834
3	+ Sonstige Transfererträge								
4	+ Öffentlich-rechtliche Leistungsentgelte	37.433	38.873	22.597	31.047	31.047	31.047	31.047	31.047
5	+ Privatrechtliche Leistungsentgelte								
6	+ Kostenerstattungen und Kostenumlagen	404	410	401	402	402	402	402	402
7	+ Sonstige ordentliche Erträge	3.919	36.706	1.947	2.544	2.542	2.542	2.542	2.542
8	+ Aktivierte Eigenleistungen	17.058		28.448	3.928	28.448	4.003	4.003	4.003
9	+/- Bestandsveränderungen								
10	= Ordentliche Erträge	4.772.143	4.934.967	4.522.065	4.557.044	4.522.846	4.493.624	4.491.067	4.477.828
11	- Personalaufwendungen	174.185	188.304	196.850	201.807	208.433	214.686	221.126	227.760
12	- Versorgungsaufwendungen	8.260	9.534	7.010	9.123	9.576	9.863	10.158	10.463
13	- Aufwendungen für Sach- und Dienstleistungen	1.323.567	1.708.463	1.964.627	1.801.085	1.827.081	1.859.489	1.894.748	1.930.886
14	- Bilanzielle Abschreibungen	6.548.638	6.621.842	6.069.482	6.486.367	6.340.408	6.332.647	6.328.590	6.301.979
15	- Transferaufwendungen	1	1.785						
16	- Sonstige ordentliche Aufwendungen	2.066.871	361.192	1.662	2.208	2.216	2.274	2.334	2.396
17	= Ordentliche Aufwendungen	10.121.522	8.891.120	8.239.631	8.500.590	8.387.714	8.418.959	8.456.956	8.473.484
18	= Ordentliches Ergebnis (Zeilen 10 und 17)	-5.349.379	-3.956.153	-3.717.566	-3.943.546	-3.864.868	-3.925.335	-3.965.889	-3.995.656

Haushaltsplan 2025/2026

Bundesstadt Bonn

verantwortlich: Peter Esch

Produktgruppe

1.12 Verkehrsflächen und -anlagen, ÖPNV

1.12.04 Bundesstraßen

Amt 66

Nr. Profitcenter: 166001204

**STADT.
CITY.
VILLE.
BONN.**

Teilergebnisplan		Ergebnis des Jahres 2022	Ergebnis des Jahres 2023	Ansatz des Vorjahres 2024	Ansatz des Haushaltsjahres 2025	Ansatz des Haushaltsjahres 2026	Planung des Haushaltsjahres 2027	Planung des Haushaltsjahres 2028	Planung des Haushaltsjahres 2029
		1	2	3	4	5	6	7	8
19	+ Finanzerträge								
20	- Zinsen und sonstige Finanzaufwendungen	1.918							
21	= Finanzergebnis (= Zeilen 19 und 20)	-1.918	0	0	0	0	0	0	0
22	= Ergebnis der laufenden Verwaltungstätigkeit (Zeilen 18 und 21)	-5.351.297	-3.956.153	-3.717.566	-3.943.546	-3.864.868	-3.925.335	-3.965.889	-3.995.656
23	+ Außerordentliche Erträge								
24	- Außerordentliche Aufwendungen								
25	= Außerordentliches Ergebnis (= Zeilen 23 und 24)	0	0	0	0	0	0	0	0
26	= Ergebnis - vor Berücksichtigung der internen Leistungsbeziehungen (= Zeilen 22 und 25)	-5.351.297	-3.956.153	-3.717.566	-3.943.546	-3.864.868	-3.925.335	-3.965.889	-3.995.656
27	+ Erträge aus internen Leistungsbeziehungen	53.148							
28	- Aufwendungen aus internen Leistungsbeziehungen	1.142.751	1.145.262	1.612.120	2.363.143	2.736.884	3.124.647	3.563.945	3.854.065
29	= Ergebnis (= Zeilen 26, 27 und 28)	-6.440.900	-5.101.415	-5.329.686	-6.306.689	-6.601.752	-7.049.982	-7.529.834	-7.849.721
30	- globaler Minderaufwand								
31	= Teilergebnis nach Abzug globaler Minderaufwand (= Zeilen 29 und 30)	-6.440.900	-5.101.415	-5.329.686	-6.306.689	-6.601.752	-7.049.982	-7.529.834	-7.849.721

Haushaltsplan 2025/2026

Bundesstadt Bonn

verantwortlich: Peter Esch

Produktgruppe

1.12 Verkehrsflächen und -anlagen, ÖPNV

1.12.04 Bundesstraßen

Amt 66

Nr. Profitcenter: 166001204



Teilfinanzplan Teil A: Zahlungsübersicht		Ergebnis des Jahres 2022	Ergebnis des Jahres 2023	Ansatz des Vorjahres 2024	Ansatz des Haushalts- jahres 2025	VE des Haushalts- jahres 2025	Ansatz des Haushalts- jahres 2026	VE des Haushalts- jahres 2026	Planung des Haushalts- jahres 2027	Planung des Haushalts- jahres 2028	Planung des Haushalts- jahres 2029
		1	2	3	4	5	6	7	8	9	10
Investitionstätigkeit											
Einzahlungen											
1	Einzahlungen aus Zuwendungen für Investitionsmaßnahmen		1.124.600	1.860.000	1.750.000						
2	+ Einzahlungen aus der Veräußerung von Sachanlagen										
3	+ Einzahlungen aus der Veräußerung von Finanzanlagen										
4	+ Einzahlungen aus Beiträgen und ähnlichen Entgelten										
5	+ sonstige Investitionseinzahlungen										
6	= Summe der investiven Einzahlungen	0	1.124.600	1.860.000	1.750.000	0	0	0	0	0	0
Auszahlungen											
7	- Auszahlungen für den Erwerb von Grundstücken und Gebäuden										
8	- Auszahlungen für Baumaßnahmen	5.178	20.734	3.110.000	4.501.000		4.502.000	3.000.000	3.001.000	1.000	
9	- Auszahlungen für den Erwerb von beweglichem Anlagevermögen										
10	- Auszahlungen für den Erwerb von Finanzanlagen										
11	- Auszahlungen von aktivierbaren Zuwendungen										
12	- sonstige Investitionsauszahlungen										
13	= Summe der investiven Auszahlungen	5.178	20.734	3.110.000	4.501.000	0	4.502.000	3.000.000	3.001.000	1.000	0
14	= Saldo der Investitionstätigkeit (= Zeilen 6 und 13)	-5.178	1.103.866	-1.250.000	-2.751.000	0	-4.502.000	-3.000.000	-3.001.000	-1.000	0

Haushaltsplan 2025/2026

Bundesstadt Bonn

verantwortlich: Peter Esch

Produktgruppe

1.12 Verkehrsflächen und -anlagen, ÖPNV

1.12.04 Bundesstraßen

Amt 66

Nr. Profitcenter: 166001204

**STADT.
CITY.
VILLE.
BONN.**

Teilfinanzplan Teil B: Investitionseinzelmaßnahmen Investitionsmaßnahmen oberhalb der festgelegten Wertgrenzen		Ergebnis des Jahres 2022	Ergebnis des Jahres 2023	Ansatz des Vorjahres 2024	Ansatz des Haushalts- jahres 2025	VE des Haushalts- jahres 2025	Ansatz des Haushalts- jahres 2026	VE des Haushalts- jahres 2026	Planung des Haushalts- jahres 2027	Planung des Haushalts- jahres 2028	Planung des Haushalts- jahres 2029	bisher bereit- gestellt (einschl. Sp.3)	Gesamt- einzahl. / Gesamt- auszahl. (Sp.4,6,8- 11)
		1	2	3	4	5	6	7	8	9	10	11	12
B 56, Kennedybrücke													
1	Einzahlungen aus Investitionszuwendungen											9.720.402	9.720.402
7	- Auszahlungen für Baumaßnahmen											8.098.414	8.098.414
12	= Saldo der Investitions- einzelmaßnahme	0	0	0	0	0	0	0	0	0	0	1.621.988	1.621.988
B 56, Endenicher Str. BN													
1	Einzahlungen aus Investitionszuwendungen				1.750.000								1.750.000
7	- Auszahlungen für Baumaßnahmen				2.500.000		1.000						2.501.000
12	= Saldo der Investitions- einzelmaßnahme	0	0	0	-750.000	0	-1.000	0	0	0	0	0	-751.000
B 9, Friedrich-Ebert-Allee BN													
7	- Auszahlungen für Baumaßnahmen											2.319.481	2.319.481
12	= Saldo der Investitions- einzelmaßnahme	0	0	0	0	0	0	0	0	0	0	-2.319.481	-2.319.481

Haushaltsplan 2025/2026

Bundesstadt Bonn

verantwortlich: Peter Esch

Produktgruppe

1.12 Verkehrsflächen und -anlagen, ÖPNV

1.12.04 Bundesstraßen

Amt 66

Nr. Profitcenter: 166001204

**STADT.
CITY.
VILLE.
BONN.**

Teilfinanzplan Teil B: Investitionseinzelmaßnahmen Investitionsmaßnahmen oberhalb der festgelegten Wertgrenzen		Ergebnis des Jahres 2022	Ergebnis des Jahres 2023	Ansatz des Vorjahres 2024	Ansatz des Haushalts- jahres 2025	VE des Haushalts- jahres 2025	Ansatz des Haushalts- jahres 2026	VE des Haushalts- jahres 2026	Planung des Haushalts- jahres 2027	Planung des Haushalts- jahres 2028	Planung des Haushalts- jahres 2029	bisher bereit- gestellt (einschl. Sp.3)	Gesamt- einzahl. / Gesamt- auszahl. (Sp.4,6,8- 11)
		1	2	3	4	5	6	7	8	9	10	11	12
B 9, Stockenstraße BN													
1	Einzahlungen aus Investitionszuwendungen		16.100	840.000								856.100	856.100
7	- Auszahlungen für Baumaßnahmen			1.400.000								1.400.000	1.400.000
12	= Saldo der Investitions- einzelmaßnahme	0	16.100	-560.000	0	0	0	0	0	0	0	-543.900	-543.900
Bertha-von-Suttner-Platz BN													
7	- Auszahlungen für Baumaßnahmen											176.155	176.155
12	= Saldo der Investitions- einzelmaßnahme	0	0	0	0	0	0	0	0	0	0	-176.155	-176.155
B 9, Godesberger Allee GO													
7	- Auszahlungen für Baumaßnahmen											87.471	87.471
12	= Saldo der Investitions- einzelmaßnahme	0	0	0	0	0	0	0	0	0	0	-87.471	-87.471
B 9, Straßentunnel Bad Godesberg GO													
1	Einzahlungen aus Investitionszuwendungen		1.108.500	1.020.000								9.239.403	9.239.403
7	- Auszahlungen für Baumaßnahmen	5.178	20.734	1.700.000	2.000.000		1.000.000					15.080.900	18.080.900
12	= Saldo der Investitions- einzelmaßnahme	-5.178	1.087.766	-680.000	-2.000.000	0	-1.000.000	0	0	0	0	-5.841.497	-8.841.497

Haushaltsplan 2025/2026

Bundesstadt Bonn

verantwortlich: Peter Esch

Produktgruppe

1.12 Verkehrsflächen und -anlagen, ÖPNV

1.12.04 Bundesstraßen

Amt 66

Nr. Profitcenter: 166001204

**STADT.
CITY.
VILLE.
BONN.**

Teilfinanzplan Teil B: Investitionseinzelmaßnahmen Investitionsmaßnahmen oberhalb der festgelegten Wertgrenzen		Ergebnis des Jahres 2022	Ergebnis des Jahres 2023	Ansatz des Vorjahres 2024	Ansatz des Haushalts- jahres 2025	VE des Haushalts- jahres 2025	Ansatz des Haushalts- jahres 2026	VE des Haushalts- jahres 2026	Planung des Haushalts- jahres 2027	Planung des Haushalts- jahres 2028	Planung des Haushalts- jahres 2029	bisher bereit- gestellt (einschl. Sp.3)	Gesamt- einzahl. / Gesamt- auszahl. (Sp.4,6,8- 11)
		1	2	3	4	5	6	7	8	9	10	11	12
B 56, Sankt Augustiner Str. BE													
1	Einzahlungen aus Investitionszuwendungen											33.247	33.247
7	- Auszahlungen für Baumaßnahmen			10.000	1.000		3.500.000	3.000.000	3.000.000			75.513	6.576.513
12	= Saldo der Investitions- einzelmaßnahme			-10.000	-1.000		-3.500.000	-3.000.000	-3.000.000			-42.266	-6.543.266
B 56, Konrad-Adenauer-Platz BE													
7	- Auszahlungen für Baumaßnahmen											2.958	2.958
12	= Saldo der Investitions- einzelmaßnahme											-2.958	-2.958
B 56, Am Burgweiher HA													
7	- Auszahlungen für Baumaßnahmen						1.000		1.000	1.000			3.000
12	= Saldo der Investitions- einzelmaßnahme						-1.000		-1.000	-1.000			-3.000

Haushaltsplan 2025/2026

Bundesstadt Bonn

verantwortlich: Peter Esch

Produktgruppe

1.12 Verkehrsflächen und -anlagen, ÖPNV

1.12.05 Parkeinrichtungen

Amt 66

Nr. Profitcenter: 166001205

**STADT.
CITY.
VILLE.
BONN.**

Teilergebnisplan		Ergebnis des Jahres 2022	Ergebnis des Jahres 2023	Ansatz des Vorjahres 2024	Ansatz des Haushalts- jahres 2025	Ansatz des Haushalts- jahres 2026	Planung des Haushalts- jahres 2027	Planung des Haushalts- jahres 2028	Planung des Haushalts- jahres 2029
		1	2	3	4	5	6	7	8
1	Steuern und ähnliche Abgaben								
2	+ Zuwendungen und allgemeine Umlagen	1.316	24.351	1.345	23.732	23.508	23.446	23.190	23.098
3	+ Sonstige Transfererträge								
4	+ Öffentlich-rechtliche Leistungsentgelte	2.531.345	3.395.668	5.795.690	4.504.640	4.504.640	4.504.640	4.504.640	4.504.640
5	+ Privatrechtliche Leistungsentgelte								
6	+ Kostenerstattungen und Kostenumlagen	402	407	398	400	400	400	400	400
7	+ Sonstige ordentliche Erträge	2.770	5.569	1.337	1.895	1.894	1.894	1.894	1.894
8	+ Aktivierte Eigenleistungen	19.390							
9	+/- Bestandsveränderungen								
10	= Ordentliche Erträge	2.555.223	3.425.995	5.798.770	4.530.667	4.530.442	4.530.380	4.530.124	4.530.032
11	- Personalaufwendungen	39.079	37.660	39.295	41.474	43.124	44.418	45.751	47.123
12	- Versorgungsaufwendungen	6.510	7.551	5.166	7.183	7.539	7.765	7.998	8.238
13	- Aufwendungen für Sach- und Dienstleistungen	6.077	13.073	22.749	25.909	25.909	26.682	27.477	28.297
14	- Bilanzielle Abschreibungen	1.532	29.715	1.120	29.924	29.683	29.619	29.271	29.147
15	- Transferaufwendungen		63						
16	- Sonstige ordentliche Aufwendungen	11.417	14.634	7.980	36.150	36.151	37.233	38.347	39.495
17	= Ordentliche Aufwendungen	64.615	102.696	76.310	140.640	142.406	145.717	148.844	152.300
18	= Ordentliches Ergebnis (Zeilen 10 und 17)	2.490.608	3.323.299	5.722.460	4.390.027	4.388.036	4.384.663	4.381.280	4.377.732

Haushaltsplan 2025/2026

Bundesstadt Bonn

verantwortlich: Peter Esch

Produktgruppe

1.12 Verkehrsflächen und -anlagen, ÖPNV

1.12.05 Parkeinrichtungen

Amt 66

Nr. Profitcenter: 166001205

**STADT.
CITY.
VILLE.
BONN.**

Teilergebnisplan		Ergebnis des Jahres 2022	Ergebnis des Jahres 2023	Ansatz des Vorjahres 2024	Ansatz des Haushalts- jahres 2025	Ansatz des Haushalts- jahres 2026	Planung des Haushalts- jahres 2027	Planung des Haushalts- jahres 2028	Planung des Haushalts- jahres 2029
		1	2	3	4	5	6	7	8
19	+ Finanzerträge								
20	- Zinsen und sonstige Finanzaufwendungen								
21	= Finanzergebnis (= Zeilen 19 und 20)	0	0	0	0	0	0	0	0
22	= Ergebnis der laufenden Verwaltungstätigkeit (Zeilen 18 und 21)	2.490.608	3.323.299	5.722.460	4.390.027	4.388.036	4.384.663	4.381.280	4.377.732
23	+ Außerordentliche Erträge								
24	- Außerordentliche Aufwendungen								
25	= Außerordentliches Ergebnis (= Zeilen 23 und 24)	0	0	0	0	0	0	0	0
26	= Ergebnis - vor Berücksichtigung der internen Leistungsbeziehungen (= Zeilen 22 und 25)	2.490.608	3.323.299	5.722.460	4.390.027	4.388.036	4.384.663	4.381.280	4.377.732
27	+ Erträge aus internen Leistungsbeziehungen	441							
28	- Aufwendungen aus internen Leistungsbeziehungen	72.915	87.285	126.909	74.159	80.989	85.602	88.937	92.445
29	= Ergebnis (= Zeilen 26, 27 und 28)	2.418.133	3.236.014	5.595.551	4.315.868	4.307.047	4.299.061	4.292.343	4.285.287
30	- globaler Minderaufwand								
31	= Teilergebnis nach Abzug globaler Minderaufwand (= Zeilen 29 und 30)	2.418.133	3.236.014	5.595.551	4.315.868	4.307.047	4.299.061	4.292.343	4.285.287

Haushaltsplan 2025/2026

Bundesstadt Bonn

verantwortlich: Peter Esch

Produktgruppe

1.12 Verkehrsflächen und -anlagen, ÖPNV

1.12.05 Parkeinrichtungen

Amt 66

Nr. Profitcenter: 166001205



Teilfinanzplan Teil A: Zahlungsübersicht		Ergebnis des Jahres 2022	Ergebnis des Jahres 2023	Ansatz des Vorjahres 2024	Ansatz des Haushalts- jahres 2025	VE des Haushalts- jahres 2025	Ansatz des Haushalts- jahres 2026	VE des Haushalts- jahres 2026	Planung des Haushalts- jahres 2027	Planung des Haushalts- jahres 2028	Planung des Haushalts- jahres 2029
		1	2	3	4	5	6	7	8	9	10
Investitionstätigkeit											
Einzahlungen											
1	Einzahlungen aus Zuwendungen für Investitionsmaßnahmen										
2	+ Einzahlungen aus der Veräußerung von Sachanlagen										
3	+ Einzahlungen aus der Veräußerung von Finanzanlagen										
4	+ Einzahlungen aus Beiträgen und ähnlichen Entgelten										
5	+ sonstige Investitionseinzahlungen										
6	= Summe der investiven Einzahlungen	0	0	0	0	0	0	0	0	0	0
Auszahlungen											
7	- Auszahlungen für den Erwerb von Grundstücken und Gebäuden										
8	- Auszahlungen für Baumaßnahmen	21.147									
9	- Auszahlungen für den Erwerb von beweglichem Anlagevermögen		405.745	505.000	1.505.000		2.005.000		1.505.000	2.005.000	1.505.000
10	- Auszahlungen für den Erwerb von Finanzanlagen										
11	- Auszahlungen von aktivierbaren Zuwendungen										
12	- sonstige Investitionsauszahlungen										
13	= Summe der investiven Auszahlungen	21.147	405.745	505.000	1.505.000	0	2.005.000	0	1.505.000	2.005.000	1.505.000
14	= Saldo der Investitionstätigkeit (= Zeilen 6 und 13)	-21.147	-405.745	-505.000	-1.505.000	0	-2.005.000	0	-1.505.000	-2.005.000	-1.505.000

Haushaltsplan 2025/2026

Bundesstadt Bonn

verantwortlich: Peter Esch

Produktgruppe

1.12 Verkehrsflächen und -anlagen, ÖPNV

1.12.05 Parkeinrichtungen

Amt 66

Nr. Profitcenter: 166001205



Teilfinanzplan Teil B: Investitionseinzelmaßnahmen Investitionsmaßnahmen oberhalb der festgelegten Wertgrenzen		Ergebnis des Jahres 2022	Ergebnis des Jahres 2023	Ansatz des Vorjahres 2024	Ansatz des Haushalts- jahres 2025	VE des Haushalts- jahres 2025	Ansatz des Haushalts- jahres 2026	VE des Haushalts- jahres 2026	Planung des Haushalts- jahres 2027	Planung des Haushalts- jahres 2028	Planung des Haushalts- jahres 2029	bisher bereit- gestellt (einschl. Sp.3)	Gesamt- einzahl. / Gesamt- auszahl. (Sp.4,6,8- 11)
		1	2	3	4	5	6	7	8	9	10	11	12
Parkscheinautomaten													
8	-		405.745	505.000	1.505.000		2.005.000		1.505.000	2.005.000	1.505.000	1.365.047	9.890.047
12	=		-405.745	-505.000	-1.505.000		-2.005.000		-1.505.000	-2.005.000	-1.505.000	-1.365.047	-9.890.047
Parkleitsystem													
1												1.389.222	1.389.222
7	-	21.147										2.799.592	2.799.592
12	=	-21.147										-1.410.370	-1.410.370
Parkplatz Rigal'sche Wiese GO													
7	-											216.706	216.706
12	=											-216.706	-216.706

Haushaltsplan 2025/2026

Bundesstadt Bonn

verantwortlich: Peter Esch

Produktgruppe

1.12 Verkehrsflächen und -anlagen, ÖPNV

1.12.06 ÖPNV

Amt 66

Nr. Profitcenter: 166001206

**STADT.
CITY.
VILLE.
BONN.**

Teilergebnisplan		Ergebnis des Jahres 2022	Ergebnis des Jahres 2023	Ansatz des Vorjahres 2024	Ansatz des Haushaltsjahres 2025	Ansatz des Haushaltsjahres 2026	Planung des Haushaltsjahres 2027	Planung des Haushaltsjahres 2028	Planung des Haushaltsjahres 2029
		1	2	3	4	5	6	7	8
1	Steuern und ähnliche Abgaben								
2	+ Zuwendungen und allgemeine Umlagen	330.824	331.162	1.153.132	94	94	16	1	1
3	+ Sonstige Transfererträge								
4	+ Öffentlich-rechtliche Leistungsentgelte	11.743	11.216	7.975	11.600	11.600	11.600	11.600	11.600
5	+ Privatrechtliche Leistungsentgelte								
6	+ Kostenerstattungen und Kostenumlagen	1.002	1.013	994	998	998	998	998	998
7	+ Sonstige ordentliche Erträge	5.186	23.194	2.755	3.806	3.804	3.803	3.803	3.803
8	+ Aktivierte Eigenleistungen								
9	+/- Bestandsveränderungen								
10	= Ordentliche Erträge	348.755	366.585	1.164.856	16.498	16.496	16.417	16.402	16.402
11	- Personalaufwendungen	527.950	558.554	552.071	625.887	645.698	665.069	685.022	705.571
12	- Versorgungsaufwendungen	13.424	15.647	11.059	14.814	15.547	16.014	16.495	16.990
13	- Aufwendungen für Sach- und Dienstleistungen	913	828	1.052	1.052	1.052	1.084	1.116	1.150
14	- Bilanzielle Abschreibungen	75	89	780.395	94	94	16	1	1
15	- Transferaufwendungen	755.952	487.791	600.000					
16	- Sonstige ordentliche Aufwendungen	704	847	1.730	1.948	1.948	2.001	2.058	2.116
17	= Ordentliche Aufwendungen	1.299.018	1.063.756	1.946.307	643.795	664.339	684.184	704.692	725.828
18	= Ordentliches Ergebnis (Zeilen 10 und 17)	-950.263	-697.171	-781.451	-627.297	-647.843	-667.767	-688.290	-709.426

Haushaltsplan 2025/2026

Bundesstadt Bonn

verantwortlich: Peter Esch

Produktgruppe

1.12 Verkehrsflächen und -anlagen, ÖPNV

1.12.06 ÖPNV

Amt 66

Nr. Profitcenter: 166001206



Teilergebnisplan		Ergebnis des Jahres 2022	Ergebnis des Jahres 2023	Ansatz des Vorjahres 2024	Ansatz des Haushaltsjahres 2025	Ansatz des Haushaltsjahres 2026	Planung des Haushaltsjahres 2027	Planung des Haushaltsjahres 2028	Planung des Haushaltsjahres 2029
		1	2	3	4	5	6	7	8
19	+ Finanzerträge								
20	- Zinsen und sonstige Finanzaufwendungen								
21	= Finanzergebnis (= Zeilen 19 und 20)	0	0	0	0	0	0	0	0
22	= Ergebnis der laufenden Verwaltungstätigkeit (Zeilen 18 und 21)	-950.263	-697.171	-781.451	-627.297	-647.843	-667.767	-688.290	-709.426
23	+ Außerordentliche Erträge								
24	- Außerordentliche Aufwendungen								
25	= Außerordentliches Ergebnis (= Zeilen 23 und 24)	0	0	0	0	0	0	0	0
26	= Ergebnis - vor Berücksichtigung der internen Leistungsbeziehungen (= Zeilen 22 und 25)	-950.263	-697.171	-781.451	-627.297	-647.843	-667.767	-688.290	-709.426
27	+ Erträge aus internen Leistungsbeziehungen	1.595							
28	- Aufwendungen aus internen Leistungsbeziehungen	140.841	174.771	144.946	217.713	234.708	250.774	264.372	275.356
29	= Ergebnis (= Zeilen 26, 27 und 28)	-1.089.509	-871.942	-926.397	-845.010	-882.551	-918.541	-952.662	-984.782
30	- globaler Minderaufwand								
31	= Teilergebnis nach Abzug globaler Minderaufwand (= Zeilen 29 und 30)	-1.089.509	-871.942	-926.397	-845.010	-882.551	-918.541	-952.662	-984.782

Haushaltsplan 2025/2026

Bundesstadt Bonn

verantwortlich: Peter Esch

Produktgruppe

1.12 Verkehrsflächen und -anlagen, ÖPNV

1.12.06 ÖPNV

Amt 66

Nr. Profitcenter: 166001206



Teilfinanzplan Teil A: Zahlungsübersicht		Ergebnis des Jahres 2022	Ergebnis des Jahres 2023	Ansatz des Vorjahres 2024	Ansatz des Haushalts- jahres 2025	VE des Haushalts- jahres 2025	Ansatz des Haushalts- jahres 2026	VE des Haushalts- jahres 2026	Planung des Haushalts- jahres 2027	Planung des Haushalts- jahres 2028	Planung des Haushalts- jahres 2029
		1	2	3	4	5	6	7	8	9	10
Investitionstätigkeit											
Einzahlungen											
1	Einzahlungen aus Zuwendungen für Investitionsmaßnahmen			27.720.000							
2	+ Einzahlungen aus der Veräußerung von Sachanlagen										
3	+ Einzahlungen aus der Veräußerung von Finanzanlagen										
4	+ Einzahlungen aus Beiträgen und ähnlichen Entgelten										
5	+ sonstige Investitionseinzahlungen										
6	= Summe der investiven Einzahlungen	0	0	27.720.000	0	0	0	0	0	0	0
Auszahlungen											
7	- Auszahlungen für den Erwerb von Grundstücken und Gebäuden										
8	- Auszahlungen für Baumaßnahmen		143.842	30.800.000							
9	- Auszahlungen für den Erwerb von beweglichem Anlagevermögen										
10	- Auszahlungen für den Erwerb von Finanzanlagen										
11	- Auszahlungen von aktivierbaren Zuwendungen				900.000		900.000		9.120.000	10.280.000	9.680.000
12	- sonstige Investitionsauszahlungen										
13	= Summe der investiven Auszahlungen	0	143.842	30.800.000	900.000	0	900.000	0	9.120.000	10.280.000	9.680.000
14	= Saldo der Investitionstätigkeit (= Zeilen 6 und 13)	0	-143.842	-3.080.000	-900.000	0	-900.000	0	-9.120.000	-10.280.000	-9.680.000

Haushaltsplan 2025/2026

Bundesstadt Bonn

verantwortlich: Peter Esch

Produktgruppe

1.12 Verkehrsflächen und -anlagen, ÖPNV

1.12.06 ÖPNV

Amt 66

Nr. Profitcenter: 166001206



Teilfinanzplan Teil B: Investitionseinzelmaßnahmen Investitionsmaßnahmen oberhalb der festgelegten Wertgrenzen		Ergebnis des Jahres 2022	Ergebnis des Jahres 2023	Ansatz des Vorjahres 2024	Ansatz des Haushaltsjahres 2025	VE des Haushaltsjahres 2025	Ansatz des Haushaltsjahres 2026	VE des Haushaltsjahres 2026	Planung des Haushaltsjahres 2027	Planung des Haushaltsjahres 2028	Planung des Haushaltsjahres 2029	bisher bereitgestellt (einschl. Sp.3)	Gesamteinzahl. / Gesamtauszahl. (Sp.4,6,8-11)
		1	2	3	4	5	6	7	8	9	10	11	12
Seilbahn Bonn													
1	Einzahlungen aus Investitionszuwendungen			27.720.000								27.720.000	27.720.000
7	- Auszahlungen für Baumaßnahmen		143.842	30.800.000								30.943.842	30.943.842
12	= Saldo der Investitionseinzelmaßnahme		-143.842	-3.080.000								-3.223.842	-3.223.842
Stadtbahnbau, Spitzenfinanzierung													
9	- Auszahlung von aktivierbaren Zuwendungen				900.000		900.000		9.120.000	10.280.000	9.680.000		30.880.000
12	= Saldo der Investitionseinzelmaßnahme				-900.000		-900.000		-9.120.000	-10.280.000	-9.680.000		-30.880.000

Haushaltsplan 2025/2026

Bundesstadt Bonn

verantwortlich: Petra Denny

Produktgruppe

1.12 Verkehrsflächen und -anlagen, ÖPNV

1.12.07 Verkehrsplanung

Amt 61

Nr. Profitcenter: 161001207

**STADT.
CITY.
VILLE.
BONN.**

Teilergebnisplan		Ergebnis des Jahres 2022	Ergebnis des Jahres 2023	Ansatz des Vorjahres 2024	Ansatz des Haushalts- jahres 2025	Ansatz des Haushalts- jahres 2026	Planung des Haushalts- jahres 2027	Planung des Haushalts- jahres 2028	Planung des Haushalts- jahres 2029
		1	2	3	4	5	6	7	8
1	Steuern und ähnliche Abgaben								
2	+ Zuwendungen und allgemeine Umlagen	11.885.641	11.124.773	12.499.576	10.516.739	10.518.590	10.523.057	10.527.152	10.527.038
3	+ Sonstige Transfererträge								
4	+ Öffentlich-rechtliche Leistungsentgelte								
5	+ Privatrechtliche Leistungsentgelte								
6	+ Kostenerstattungen und Kostenumlagen	281.895	746.099	117	148	148	148	148	148
7	+ Sonstige ordentliche Erträge	45.475	72.566	33.211	46.100	46.068	46.068	46.068	46.068
8	+ Aktivierte Eigenleistungen								
9	+/- Bestandsveränderungen								
10	= Ordentliche Erträge	12.213.011	11.943.438	12.532.904	10.562.987	10.564.806	10.569.273	10.573.368	10.573.254
11	- Personalaufwendungen	2.165.802	2.596.279	2.427.247	2.880.916	2.978.247	3.067.595	3.159.623	3.254.412
12	- Versorgungsaufwendungen	152.683	183.024	133.296	179.431	188.328	193.978	199.797	205.791
13	- Aufwendungen für Sach- und Dienstleistungen	1.800.997	3.723.630	5.471.285	6.174.892	6.679.892	4.414.100	4.278.829	4.581.644
14	- Bilanzielle Abschreibungen	18.766	18.766	292.584	35.358	326.319	624.000	899.834	925.781
15	- Transferaufwendungen	19.321.998	26.140.201	43.371.555	48.817.662	55.709.339	62.809.639	62.809.948	9.084.267
16	- Sonstige ordentliche Aufwendungen	27.804	44.635	4.185	3.767	3.767	3.880	3.996	4.116
17	= Ordentliche Aufwendungen	23.488.050	32.706.535	51.700.152	58.092.026	65.885.892	71.113.192	71.352.027	18.056.011
18	= Ordentliches Ergebnis (Zeilen 10 und 17)	-11.275.039	-20.763.097	-39.167.248	-47.529.039	-55.321.086	-60.543.919	-60.778.659	-7.482.757

Haushaltsplan 2025/2026

Bundesstadt Bonn

verantwortlich: Petra Denny

Produktgruppe

1.12 Verkehrsflächen und -anlagen, ÖPNV

1.12.07 Verkehrsplanung

Amt 61

Nr. Profitcenter: 161001207

**STADT.
CITY.
VILLE.
BONN.**

Teilergebnisplan		Ergebnis des Jahres 2022	Ergebnis des Jahres 2023	Ansatz des Vorjahres 2024	Ansatz des Haushalts- jahres 2025	Ansatz des Haushalts- jahres 2026	Planung des Haushalts- jahres 2027	Planung des Haushalts- jahres 2028	Planung des Haushalts- jahres 2029
		1	2	3	4	5	6	7	8
19	+ Finanzerträge								
20	- Zinsen und sonstige Finanzaufwendungen								
21	= Finanzergebnis (= Zeilen 19 und 20)	0	0	0	0	0	0	0	0
22	= Ergebnis der laufenden Verwaltungstätigkeit (Zeilen 18 und 21)	-11.275.039	-20.763.097	-39.167.248	-47.529.039	-55.321.086	-60.543.919	-60.778.659	-7.482.757
23	+ Außerordentliche Erträge								
24	- Außerordentliche Aufwendungen								
25	= Außerordentliches Ergebnis (= Zeilen 23 und 24)	0	0	0	0	0	0	0	0
26	= Ergebnis - vor Berücksichtigung der internen Leistungsbeziehungen (= Zeilen 22 und 25)	-11.275.039	-20.763.097	-39.167.248	-47.529.039	-55.321.086	-60.543.919	-60.778.659	-7.482.757
27	+ Erträge aus internen Leistungsbeziehungen	329.915	292.864	180.000	180.000	180.000	180.000	180.000	180.000
28	- Aufwendungen aus internen Leistungsbeziehungen	529.383	882.058	865.811	1.116.187	1.228.948	1.351.073	1.462.404	1.542.789
29	= Ergebnis (= Zeilen 26, 27 und 28)	-11.474.507	-21.352.291	-39.853.059	-48.465.226	-56.370.034	-61.714.992	-62.061.063	-8.845.546
30	- globaler Minderaufwand								
31	= Teilergebnis nach Abzug globaler Minderaufwand (= Zeilen 29 und 30)	-11.474.507	-21.352.291	-39.853.059	-48.465.226	-56.370.034	-61.714.992	-62.061.063	-8.845.546

Haushaltsplan 2025/2026

Bundesstadt Bonn

verantwortlich: Petra Denny

Produktgruppe

1.12 Verkehrsflächen und -anlagen, ÖPNV

1.12.07 Verkehrsplanung

Amt 61

Nr. Profitcenter: 161001207



Teilfinanzplan Teil A: Zahlungsübersicht		Ergebnis des Jahres 2022	Ergebnis des Jahres 2023	Ansatz des Vorjahres 2024	Ansatz des Haushalts- jahres 2025	VE des Haushalts- jahres 2025	Ansatz des Haushalts- jahres 2026	VE des Haushalts- jahres 2026	Planung des Haushalts- jahres 2027	Planung des Haushalts- jahres 2028	Planung des Haushalts- jahres 2029
		1	2	3	4	5	6	7	8	9	10
Investitionstätigkeit											
Einzahlungen											
1	Einzahlungen aus Zuwendungen für Investitionsmaßnahmen	23.200	59.777	350.000	245.000		245.000		245.000		
2	+ Einzahlungen aus der Veräußerung von Sachanlagen										
3	+ Einzahlungen aus der Veräußerung von Finanzanlagen										
4	+ Einzahlungen aus Beiträgen und ähnlichen Entgelten										
5	+ sonstige Investitionseinzahlungen										
6	= Summe der investiven Einzahlungen	23.200	59.777	350.000	245.000	0	245.000	0	245.000	0	0
Auszahlungen											
7	- Auszahlungen für den Erwerb von Grundstücken und Gebäuden										
8	- Auszahlungen für Baumaßnahmen	1.059.087	1.304.272	16.620.000	14.700.000		14.700.000		14.700.000	300.000	300.000
9	- Auszahlungen für den Erwerb von beweglichem Anlagevermögen	31.479		100.000	100.000		100.000		100.000	100.000	100.000
10	- Auszahlungen für den Erwerb von Finanzanlagen										
11	- Auszahlungen von aktivierbaren Zuwendungen										
12	- sonstige Investitionsauszahlungen										
13	= Summe der investiven Auszahlungen	1.090.565	1.304.272	16.720.000	14.800.000	0	14.800.000	0	14.800.000	400.000	400.000
14	= Saldo der Investitionstätigkeit (= Zeilen 6 und 13)	-1.067.365	-1.244.494	-16.370.000	-14.555.000	0	-14.555.000	0	-14.555.000	-400.000	-400.000

Haushaltsplan 2025/2026

Bundesstadt Bonn

verantwortlich: Petra Denny

Produktgruppe

1.12 Verkehrsflächen und -anlagen, ÖPNV

1.12.07 Verkehrsplanung

Amt 61

Nr. Profitcenter: 161001207



Teilfinanzplan Teil B: Investitionseinzelmaßnahmen Investitionsmaßnahmen oberhalb der festgelegten Wertgrenzen		Ergebnis des Jahres 2022	Ergebnis des Jahres 2023	Ansatz des Vorjahres 2024	Ansatz des Haushalts- jahres 2025	VE des Haushalts- jahres 2025	Ansatz des Haushalts- jahres 2026	VE des Haushalts- jahres 2026	Planung des Haushalts- jahres 2027	Planung des Haushalts- jahres 2028	Planung des Haushalts- jahres 2029	bisher bereit- gestellt (einschl. Sp.3)	Gesamt- einzahl. / Gesamt- auszahl. (Sp.4,6,8- 11)
		1	2	3	4	5	6	7	8	9	10	11	12
Umsetzung Förderprogramm													
8	- Auszahlungen für den Erwerb von beweglichem Anlagevermögen											20.687	20.687
12	= Saldo der Investitions- einzelmaßnahme											-20.687	-20.687
Fahrradhauptstadt 2020													
1	Einzahlungen aus Investitionszuwendungen	23.200	59.777	350.000	245.000		245.000		245.000			573.523	1.308.523
7	- Auszahlungen für Baumaßnahmen	1.059.087	1.304.272	16.620.000	14.700.000		14.700.000		14.700.000	300.000	300.000	19.765.971	64.465.971
8	- Auszahlungen für den Erwerb von beweglichem Anlagevermögen	31.479		100.000	100.000		100.000		100.000	100.000	100.000	550.901	1.050.901
12	= Saldo der Investitions- einzelmaßnahme	-1.067.365	-1.244.494	-16.370.000	-14.555.000		-14.555.000		-14.555.000	-400.000	-400.000	-19.743.349	-64.208.349

Haushaltsplan 2025/2026

Bundesstadt Bonn

verantwortlich: Petra Denny

Produktgruppe

1.12 Verkehrsflächen und -anlagen, ÖPNV

1.12.07 Verkehrsplanung

Amt 61

Nr. Profitcenter: 161001207

**STADT.
CITY.
VILLE.
BONN.****Auflistung der Transferaufwendungen für die Planjahre 2025 und 2026**

Zuschussempfänger/Verwendungszweck	Ansatz 2025 EUR	Zuschussempfänger/Verwendungszweck	Ansatz 2026 EUR
ÖPNV-Pauschale	4.011.899,36	ÖPNV-Pauschale	4.011.899,36
Ausbildungsverkehrspauschale	4.620.000,00	Ausbildungsverkehrspauschale	4.620.000,00
Zweckverband Verkehrsverbund Rhein-Sieg / Köln	45.000,00	Zweckverband Verkehrsverbund Rhein-Sieg / Köln	45.000,00
Defizitausgleich SWB	39.734.000,00	Defizitausgleich SWB	46.626.000,00
Jobwärts	396.763,00	Jobwärts	396.440,00
Radverkehr	10.000,00	Radverkehr	10.000,00

Haushaltsplan 2025/2026

Bundesstadt Bonn

verantwortlich: Peter Esch

Produktgruppe

1.12 Verkehrsflächen und -anlagen, ÖPNV

1.12.08 Straßenreinigung und Winterdienst

Amt 66

Nr. Profitcenter: 170001208

**STADT.
CITY.
VILLE.
BONN.**

Teilergebnisplan		Ergebnis des Jahres 2022	Ergebnis des Jahres 2023	Ansatz des Vorjahres 2024	Ansatz des Haushalts- jahres 2025	Ansatz des Haushalts- jahres 2026	Planung des Haushalts- jahres 2027	Planung des Haushalts- jahres 2028	Planung des Haushalts- jahres 2029
		1	2	3	4	5	6	7	8
1	Steuern und ähnliche Abgaben								
2	+ Zuwendungen und allgemeine Umlagen								
3	+ Sonstige Transfererträge								
4	+ Öffentlich-rechtliche Leistungsentgelte	7.374.901	8.288.446	7.803.636	8.300.000	8.300.000	8.300.000	8.300.000	8.300.000
5	+ Privatrechtliche Leistungsentgelte								
6	+ Kostenerstattungen und Kostenumlagen	298.217	272.186	353.382	357.200	367.916	378.953	390.322	402.032
7	+ Sonstige ordentliche Erträge	221							
8	+ Aktivierte Eigenleistungen								
9	+/- Bestandsveränderungen								
10	= Ordentliche Erträge	7.673.339	8.560.632	8.157.018	8.657.200	8.667.916	8.678.953	8.690.322	8.702.032
11	- Personalaufwendungen	22.477	23.373	22.792	26.194	26.990	27.799	28.633	29.492
12	- Versorgungsaufwendungen								
13	- Aufwendungen für Sach- und Dienstleistungen	902.983	1.020.685	1.074.000	978.561	1.023.674	1.054.385	1.086.016	1.118.597
14	- Bilanzielle Abschreibungen								
15	- Transferaufwendungen	7.453.232	12.966.119	10.435.000	12.585.058	13.239.971	13.637.170	14.046.286	14.467.674
16	- Sonstige ordentliche Aufwendungen	836	24						
17	= Ordentliche Aufwendungen	8.379.528	14.010.201	11.531.792	13.589.813	14.290.635	14.719.354	15.160.935	15.615.763
18	= Ordentliches Ergebnis (Zeilen 10 und 17)	-706.189	-5.449.569	-3.374.774	-4.932.613	-5.622.719	-6.040.401	-6.470.613	-6.913.731

Haushaltsplan 2025/2026

Bundesstadt Bonn

verantwortlich: Peter Esch

Produktgruppe

1.12 Verkehrsflächen und -anlagen, ÖPNV

1.12.08 Straßenreinigung und Winterdienst

Amt 66

Nr. Profitcenter: 170001208

**STADT.
CITY.
VILLE.
BONN.**

Teilergebnisplan		Ergebnis des Jahres 2022	Ergebnis des Jahres 2023	Ansatz des Vorjahres 2024	Ansatz des Haushaltsjahres 2025	Ansatz des Haushaltsjahres 2026	Planung des Haushaltsjahres 2027	Planung des Haushaltsjahres 2028	Planung des Haushaltsjahres 2029
		1	2	3	4	5	6	7	8
19	+ Finanzerträge								
20	- Zinsen und sonstige Finanzaufwendungen								
21	= Finanzergebnis (= Zeilen 19 und 20)	0	0	0	0	0	0	0	0
22	= Ergebnis der laufenden Verwaltungstätigkeit (Zeilen 18 und 21)	-706.189	-5.449.569	-3.374.774	-4.932.613	-5.622.719	-6.040.401	-6.470.613	-6.913.731
23	+ Außerordentliche Erträge		107.678						
24	- Außerordentliche Aufwendungen								
25	= Außerordentliches Ergebnis (= Zeilen 23 und 24)	0	107.678	0	0	0	0	0	0
26	= Ergebnis - vor Berücksichtigung der internen Leistungsbeziehungen (= Zeilen 22 und 25)	-706.189	-5.341.891	-3.374.774	-4.932.613	-5.622.719	-6.040.401	-6.470.613	-6.913.731
27	+ Erträge aus internen Leistungsbeziehungen	726.282	877.509	855.903	757.846	792.244	811.966	831.766	852.659
28	- Aufwendungen aus internen Leistungsbeziehungen	478.974	513.521	518.685	527.694	557.424	580.370	597.660	618.133
29	= Ergebnis (= Zeilen 26, 27 und 28)	-458.881	-4.977.903	-3.037.556	-4.702.461	-5.387.900	-5.808.804	-6.236.507	-6.679.205
30	- globaler Minderaufwand								
31	= Teilergebnis nach Abzug globaler Minderaufwand (= Zeilen 29 und 30)	-458.881	-4.977.903	-3.037.556	-4.702.461	-5.387.900	-5.808.804	-6.236.507	-6.679.205

Haushaltsplan 2025/2026

Bundesstadt Bonn

verantwortlich: Peter Esch

Produktgruppe

1.12 Verkehrsflächen und -anlagen, ÖPNV

1.12.08 Straßenreinigung und Winterdienst

Amt 66

Nr. Profitcenter: 170001208



Teilfinanzplan Teil B: Investitionseinzelmaßnahmen Investitionsmaßnahmen oberhalb der festgelegten Wertgrenzen		Ergebnis des Jahres 2022	Ergebnis des Jahres 2023	Ansatz des Vorjahres 2024	Ansatz des Haushalts- jahres 2025	VE des Haushalts- jahres 2025	Ansatz des Haushalts- jahres 2026	VE des Haushalts- jahres 2026	Planung des Haushalts- jahres 2027	Planung des Haushalts- jahres 2028	Planung des Haushalts- jahres 2029	bisher bereit- gestellt (einschl. Sp.3)	Gesamt- einzahl. / Gesamt- auszahl. (Sp.4,6,8- 11)
		1	2	3	4	5	6	7	8	9	10	11	12
Fahrzeugbeschaffungen													
2	+ Einzahlungen aus Veräußerungen von Sachanlagen											71.270	71.270
8	- Auszahlungen für den Erwerb von beweglichem Anlagevermögen											1.068.798	1.068.798
12	= Saldo der Investitions- einzelmaßnahme											-997.528	-997.528
EB Straßenreinigung/Winterdienst													
8	- Auszahlungen für den Erwerb von beweglichem Anlagevermögen											537.769	537.769
12	= Saldo der Investitions- einzelmaßnahme											-537.769	-537.769
BK Streugutstillos BN													
7	- Auszahlungen für Baumaßnahmen											673.959	673.959
12	= Saldo der Investitions- einzelmaßnahme											-673.959	-673.959

Haushaltsplan 2025/2026

Bundesstadt Bonn

verantwortlich: Peter Esch

Produktgruppe

1.12 Verkehrsflächen und -anlagen, ÖPNV

1.12.08 Straßenreinigung und Winterdienst

Amt 66

Nr. Profitcenter: 170001208

**STADT.
CITY.
VILLE.
BONN.****Auflistung der Transferaufwendungen für die Planjahre 2025 und 2026**

Zuschussempfänger/Verwendungszweck	Ansatz 2025 EUR	Zuschussempfänger/Verwendungszweck	Ansatz 2026 EUR
Umlage AöR Straßenreinigung und Winterdienst	12.585.058,09	Umlage AöR Straßenreinigung und Winterdienst	13.239.971,34